

PT Bank QNB Indonesia Tbk

Laporan keuangan
tanggal 31 Maret 2024 dan 31 Desember 2023, serta
periode tiga bulan yang berakhir
pada tanggal 31 Maret 2024 dan 2023/
Financial statements
as of March 31, 2024 and December 31, 2023, and
for three month periods ended
March 31, 2024 and 2023

**SURAT PERNYATAAN DIREKSI
TENTANG TANGGUNG JAWAB ATAS LAPORAN KEUANGAN PADA
TANGGAL 31 MARET 2024 DAN 31 DESEMBER 2023, SERTA
PERIODE TIGA BULAN YANG BERAKHIR PADA TANGGAL
31 MARET 2024 DAN 2023
PT BANK QNB INDONESIA Tbk ("BANK")
BOARD OF DIRECTORS' STATEMENT
REGARDING THE RESPONSIBILITY ON THE FINANCIAL STATEMENTS
AS OF MARCH 31, 2024 AND DECEMBER 31, 2023, AND
FOR THREE MONTHS PERIOD ENDED
MARCH 31, 2024 AND 2023
PT BANK QNB INDONESIA Tbk ("BANK")**

Kami yang bertanda tangan di bawah ini/*We, the undersigned:*

- | | |
|--|---|
| 1. Nama/ <i>Name</i>
Alamat Kantor/ <i>Office Address</i>

Alamat Rumah/ <i>Residential Address</i>

Nomor Telepon/ <i>Phone Number</i>
Jabatan/ <i>Position</i> | : Haryanto Suganda
: Revenue Tower, District 8, SCBD Lot 13
: Jl. Jendral Sudirman Kavling 52-53
: Jakarta
: Jl. Pulau Tidung IV Blok B2/3 RT018/RW009, Kel. Kembangan Utara
: Kec. Kembangan, Jakarta Barat
: (021) 5155155
: Direktur Utama/ <i>President Director</i> |
| 2. Nama/ <i>Name</i>
Alamat Kantor/ <i>Office Address</i>

Alamat Rumah/ <i>Residential Address</i>

Nomor Telepon/ <i>Phone Number</i>
Jabatan/ <i>Position</i> | : Soemenggrie Jongkamto
: Revenue Tower, District 8, SCBD Lot 13
: Jl. Jendral Sudirman Kavling 52-53
: Jakarta
: Jl H Daud No 4 , RT 003/RW 006
: Kel. Kelapa Dua, Kec. Kebon Jeruk, Jakarta Barat
: (021) 5155155
: Direktur/ <i>Director</i> |

menyatakan bahwa:

declare that:




- | | |
|--|--|
| 1. Kami bertanggung jawab atas penyusunan dan penyajian laporan keuangan Bank; | 1. <i>We are responsible for the preparation and presentation of the Bank's financial statements;</i> |
| 2. Laporan keuangan Bank telah disusun dan disajikan sesuai dengan Standar Akuntansi Keuangan di Indonesia; | 2. <i>The Bank's financial statements have been prepared and presented in accordance with Indonesian Financial Accounting Standards;</i> |
| 3. a. Semua informasi dalam laporan keuangan Bank telah dimuat secara lengkap dan benar;
b. Laporan keuangan Bank tidak mengandung informasi atau fakta material yang tidak benar, dan tidak menghilangkan informasi atau fakta material; | 3. a. <i>All information in the Bank's financial statements has been disclosed in a complete and truthful manner;</i>
b. <i>The Bank's financial statements do not contain misleading information or material facts nor do they omit information or material facts;</i> |
| 4. Kami bertanggung jawab atas sistem pengendalian internal dalam Bank; | 4. <i>We are responsible for the Bank's internal control system;</i> |
| 5. Kami bertanggung jawab atas kepatuhan terhadap hukum dan peraturan yang berlaku. | 5. <i>We are responsible for the compliance with laws and regulations.</i> |

Demikian Pernyataan ini dibuat dengan sebenarnya.

This Statement has been made truthfully.

Jakarta, 30 April 2024 / *April 30, 2024*

Atas nama dan mewakili Direksi/*For and on behalf of the Board of Directors*

 Haryanto Suganda Direktur Utama/ <i>President Director</i>	 PT BANK QNB INDONESIA Tbk KANTOR PUSAT	 Soemenggrie Jongkamto Direktur/ <i>Director</i>
--	--	--

The original financial statements included herein are in the Indonesian language.

**PT BANK QNB INDONESIA TBK
LAPORAN KEUANGAN
TANGGAL 31 MARET 2024 DAN 31 DESEMBER 2023
DAN PERIODE TIGA BULAN YANG BERAKHIR PADA
TANGGAL 31 MARET 2024 DAN 2023**

**PT BANK QNB INDONESIA TBK
FINANCIAL STATEMENTS
AS OF MARCH 31, 2024 AND DECEMBER 31, 2023
AND FOR THREE MONTH PERIODS ENDED
MARCH 31, 2024 AND 2023**

Daftar Isi

Table of Contents

	Halaman/ Pages	
Laporan Posisi Keuangan	1-2 <i>Statement of Financial Position</i>
Laporan Laba Rugi dan Penghasilan Komprehensif Lain	3-4 <i>Statement of Profit or Loss and Other Comprehensive Income</i>
Laporan Perubahan Ekuitas	5 <i>Statement of Changes in Equity</i>
Laporan Arus Kas	6-7 <i>Statement of Cash Flows</i>
Catatan Atas Laporan Keuangan	8-131 <i>Notes to the Financial Statements</i>

The original financial statements included herein are in the Indonesian language.

PT BANK QNB INDONESIA TBK
LAPORAN POSISI KEUANGAN
Tanggal 31 Maret 2024 dan 31 Desember 2023
(Disajikan dalam jutaan Rupiah,
kecuali dinyatakan lain)

PT BANK QNB INDONESIA TBK
STATEMENT OF FINANCIAL POSITION
As of March 31, 2024 and December 31, 2023
(Expressed in millions of Rupiah,
unless otherwise stated)

ASET	2024	Notes	Catatan/ 2023	ASSETS
Kas	31.143	2d,2f,5,34,38	24.445	Cash
Giro pada Bank Indonesia	465.772	2d,2f,2g,6, 34,35,38	543.920	Current accounts with Bank Indonesia
Giro pada bank lain		2d,2e,2f,2g		Current accounts with other banks
Pihak berelasi	231	2s,7,34,35	282	Related parties
Pihak ketiga	116.787	36,38	183.822	Third parties
	117.018		184.104	
Cadangan kerugian penurunan nilai	(24)		(15)	Allowance for impairment losses
Neto	116.994		184.089	Net
Penempatan pada Bank Indonesia dan bank lain	1.249.980	2d,2f,2h,2s, 8,34,35,38	1.092.008	Placements with Bank Indonesia and other banks
Tagihan derivatif	1.373	2f,2i,9,34,35	11	Derivative receivables
Tagihan akseptasi	10.771	2d,2f,2j,2s	-	Acceptance receivables
Cadangan kerugian penurunan nilai	(11)	10,34,35,38	-	Allowance for impairment losses
Neto	10.760		-	Net
Efek-efek yang dibeli dengan janji dijual kembali	1.263.258	2f,2k,2s 11,34,35	2.977.202	Securities purchased under agreements to resell
Kredit yang diberikan		2d,2e,2f,2l,2s		Loans
Pihak berelasi	1.796	12,30,34,35,	1.976	Related parties
Pihak ketiga	6.499.878	36,38	5.954.448	Third parties
	6.501.674		5.956.424	
Cadangan kerugian penurunan nilai	(519.240)		(507.139)	Allowance for impairment losses
Neto	5.982.434		5.449.285	Net
Efek-efek		2d,2e,2f,2m,2s		Securities
Pihak ketiga	1.327.374	13,30,34,35,38	389.952	Third parties
Cadangan kerugian penurunan nilai	-		-	Allowance for impairment losses
Neto	1.327.374		389.952	Net
Beban dibayar dimuka	53.856	14,42	33.035	Prepayments
Aset pajak tangguhan - neto	279.706	2n,23	280.354	Deferred tax assets - net
Aset tetap dan aset hak guna		2o,2s,15,42		Fixed assets and right-of-use assets
Biaya perolehan	515.208		509.672	Cost
Akumulasi penyusutan	(311.834)		(296.756)	Accumulated depreciation
Nilai buku	203.374		212.916	Book value
Aset takberwujud		2p,16,42		Intangible assets
Biaya perolehan	167.222		164.411	Cost
Akumulasi amortisasi	(107.341)		(104.519)	Accumulated amortization
Nilai buku	59.881		59.892	Book value
Agunan yang diambil alih - neto	250.416	2q,2s,17 2d,2f,2r	250.416	Foreclosed assets - net
Aset lain-lain - neto	200.314	18,34,35,38	255.960	Other assets - net
TOTAL ASET	11.496.635		11.753.485	TOTAL ASSETS

Catatan atas laporan keuangan terlampir merupakan bagian yang tidak terpisahkan dari laporan keuangan secara keseluruhan.

The accompanying notes to the financial statements form an integral part of these financial statements taken as a whole.

The original financial statements included herein are in the Indonesian language.

PT BANK QNB INDONESIA TBK
LAPORAN POSISI KEUANGAN (lanjutan)
Tanggal 31 Maret 2024 dan 31 Desember 2023
(Disajikan dalam jutaan Rupiah,
kecuali dinyatakan lain)

PT BANK QNB INDONESIA TBK
STATEMENT OF FINANCIAL POSITION (continued)
As of March 31, 2024 and December 31, 2023
(Expressed in millions of Rupiah,
unless otherwise stated)

	2024	Catatan/ Notes	2023	
LIABILITAS DAN EKUITAS				LIABILITIES AND EQUITY
LIABILITAS				LIABILITIES
Liabilitas segera	16.121	2d,2f,19,34,38	12.555	<i>Liabilities payable on demand</i>
Simpanan dari nasabah				<i>Deposits from customers</i>
Pihak berelasi	114.978	2d,2e,2f,2t,	80.145	<i>Related parties</i>
Pihak ketiga	6.335.640	20,34,36,38	6.259.058	<i>Third parties</i>
	<u>6.450.618</u>		<u>6.339.203</u>	
Simpanan dari bank lain				<i>Deposits from other banks</i>
Pihak berelasi	277	2d,2e,2f,2t,	276	<i>Related parties</i>
Pihak ketiga	1.602	21,34,36,38	1.556	<i>Third parties</i>
	<u>1.879</u>		<u>1.832</u>	
Liabilitas akseptasi	10.771	2d,2f,2i, 10,34,38	-	<i>Acceptance payables</i>
Liabilitas derivatif	47	2e,2f,2i,9,34	1.838	<i>Derivative payables</i>
Efek-efek yang dijual dengan janji dibeli kembali	-	2f,2k,3c,3d, 22,34	385.051	<i>Securities sold under repurchase agreements</i>
Liabilitas imbalan kerja	69.097	2e,2v	67.187	<i>Obligation for employment benefits</i>
Beban masih harus dibayar dan liabilitas lain-lain	251.796	2d,2f,2n, 24,34,38	254.370	<i>Accruals and other liabilities</i>
TOTAL LIABILITAS	<u>6.800.329</u>		<u>7.062.036</u>	TOTAL LIABILITIES
EKUITAS				EQUITY
Modal saham - nilai nominal Rp250 (Rupiah penuh) per saham Modal dasar 40.000.000.000 saham masing-masing per 31 Maret 2024 dan 31 Desember 2023 Modal ditempatkan dan disetor penuh 35.158.048.365 dan 20.436.685.984 saham masing-masing per 31 Maret 2024 dan 31 Desember 2023	8.789.512	1b,2w,25	8.789.512	<i>Share capital - par value of Rp250 (whole Rupiah) per share Authorized capital 40,000,000,000 shares as of March 31, 2024 and December 31, 2023, respectively Issued and fully paid capital 35,158,048,365 and 20,436,685,984 shares as of March 31, 2024 and December 31, 2023 respectively</i>
Tambahan modal disetor	(33.588)	2w,2x,26	(33.588)	<i>Additional paid-in capital</i>
Dana setoran modal	3.652	25	3.652	<i>Advanced capital</i>
Cadangan nilai wajar - neto	(4.236)	13	(61)	<i>Fair value reserve - net</i>
Saldo laba (defisit):				<i>Retained earnings (deficit):</i>
Telah ditentukan penggunaannya	6.396		6.396	<i>Appropriated</i>
Belum ditentukan penggunaannya	(4.065.430)		(4.074.462)	<i>Unappropriated</i>
TOTAL EKUITAS	<u>4.696.306</u>		<u>4.691.449</u>	TOTAL EQUITY
TOTAL LIABILITAS DAN EKUITAS	<u>11.496.635</u>		<u>11.753.485</u>	TOTAL LIABILITIES AND EQUITY

Catatan atas laporan keuangan terlampir merupakan bagian yang tidak terpisahkan dari laporan keuangan secara keseluruhan.

The accompanying notes to the financial statements form an integral part of these financial statements taken as a whole.

The original financial statements included herein are in the Indonesian language.

PT BANK QNB INDONESIA TBK
LAPORAN LABA RUGI DAN
PENGHASILAN KOMPREHENSIF LAIN
Untuk Periode yang Berakhir pada Tanggal-Tanggal
31 Maret 2024 dan 2023
(Disajikan dalam jutaan Rupiah,
kecuali dinyatakan lain)

PT BANK QNB INDONESIA TBK
STATEMENT OF PROFIT OR LOSS AND
OTHER COMPREHENSIVE INCOME
For the Periods Ended
March 31, 2024 and 2023
(Expressed in millions of Rupiah,
unless otherwise stated)

	2024	Catatan/ Notes	2023	
PENDAPATAN DAN BEBAN OPERASIONAL				OPERATING INCOME AND EXPENSES
Pendapatan bunga	186.293	2d,2e,2z,28,36	269.578	<i>Interest income</i>
Beban bunga	(67.539)	2d,2e,2z,28,36	(137.448)	<i>Interest expense</i>
PENDAPATAN BUNGA - NETO	118.754		132.130	INTEREST INCOME - NET
PENDAPATAN OPERASIONAL LAINNYA				OTHER OPERATING INCOME
Provisi dan komisi - neto	14.785	2aa,29	20.628	<i>Fees and commission - net</i>
Pendapatan transaksi perdagangan - neto	203	2ab	7.117	<i>Trading income - net</i>
Lain-lain	11.272		71.761	<i>Others</i>
TOTAL PENDAPATAN OPERASIONAL LAINNYA	26.260		99.506	TOTAL OTHER OPERATING INCOME
BEBAN OPERASIONAL LAINNYA				OTHER OPERATING EXPENSES
Beban karyawan	(72.419)	2e,2v,31,36	(71.667)	<i>Personnel expenses</i>
Beban umum dan administrasi	(50.732)	32	(50.738)	<i>General and administrative expenses</i>
Penyisihan cadangan kerugian penurunan nilai aset keuangan	(11.755)	2s,30	(78.826)	<i>Provision for impairment losses on financial assets</i>
Lain-lain	(1.076)		(1.380)	<i>Others</i>
TOTAL BEBAN OPERASIONAL LAINNYA	(135.982)		(202.611)	TOTAL OTHER OPERATING EXPENSES
LABA SEBELUM PAJAK PENGHASILAN	9.032		29.025	PROFIT BEFORE INCOME TAX
Beban pajak penghasilan	-	2n,23	-	<i>Income tax expense</i>
LABA TAHUN BERJALAN	9.032		29.025	PROFIT FOR THE YEAR

Catatan atas laporan keuangan terlampir merupakan bagian yang tidak terpisahkan dari laporan keuangan secara keseluruhan.

The accompanying notes to the financial statements form an integral part of these financial statements taken as a whole.

The original financial statements included herein are in the Indonesian language.

PT BANK QNB INDONESIA TBK
LAPORAN LABA RUGI DAN
PENGHASILAN KOMPREHENSIF LAIN (lanjutan)
Untuk Periode yang Berakhir pada Tanggal-Tanggal
31 Maret 2024 dan 2023
(Disajikan dalam jutaan Rupiah,
kecuali dinyatakan lain)

PT BANK QNB INDONESIA TBK
STATEMENT OF PROFIT OR LOSS AND
OTHER COMPREHENSIVE INCOME (continued)
For the Periods Ended
March 31, 2024 and 2023
(Expressed in millions of Rupiah,
unless otherwise stated)

	2024	Catatan/ Notes	2023	
LABA TAHUN BERJALAN	9.032		29.025	PROFIT FOR THE YEAR
PENGHASILAN KOMPREHENSIF LAIN				OTHER COMPREHENSIVE INCOME
Pos-pos yang akan direklasifikasikan ke laba rugi:				<i>Item that would be reclassified to profit or loss:</i>
Perubahan nilai wajar efek-efek yang diukur pada nilai wajar melalui penghasilan komprehensif lain	(5.353)	2m,13	47.335	<i>Fair value changes of securities measured at fair value through other comprehensive income</i>
Pajak penghasilan terkait dengan pos-pos yang akan direklasifikasikan ke laba rugi	1.178	13,23	(10.414)	<i>Income tax related to item that would be reclassified to profit or loss</i>
	(4.175)		36.921	
(Kerugian) penghasilan komprehensif lain setelah pajak	(4.175)		36.921	<i>Other comprehensive (loss) income net of tax</i>
Total penghasilan komprehensif tahun berjalan	4.857		65.946	Total comprehensive income for the year
LABA PER SAHAM DASAR (dalam Rupiah penuh)	0,26	2y,33	1,76	PROFIT PER SHARE BASIC (in whole Rupiah)

Catatan atas laporan keuangan terlampir merupakan bagian yang tidak terpisahkan dari laporan keuangan secara keseluruhan.

The accompanying notes to the financial statements form an integral part of these financial statements taken as a whole.

The original financial statements included herein are in the Indonesian language.

PT BANK QNB INDONESIA TBK
LAPORAN PERUBAHAN EKUITAS
Untuk Periode yang Berakhir pada Tanggal-Tanggal
31 Maret 2024 dan 31 Desember 2023
(Disajikan dalam jutaan Rupiah,
kecuali dinyatakan lain)

PT BANK QNB INDONESIA TBK
STATEMENT OF CHANGES IN EQUITY
For the Periods Ended
March 31, 2024 and December 31, 2023
(Expressed in millions of Rupiah,
unless otherwise stated)

Catatan/ Notes	Modal saham/ Share capital	Tambah Modal disetor/ Additional paid-in capital	Dana setoran modal/ Advanced capital	Cadangan nilai wajar - neto/ Fair value reserve - net	Saldo laba (defisit)/ Retained earnings (deficit)		Total ekuitas/ Total equity	
					Telah ditentukan penggunaannya/ Appropriated	Belum ditentukan penggunaannya/ Unappropriated		
Saldo per 31 Desember 2022	5.109.171	(30.150)	3.683.926	28.183	6.396	(4.144.107)	4.653.419	Balance as of December 31, 2022
Laba tahun berjalan	-	-	-	-	-	69.249	69.249	Profit for the year
Pengukuran kembali atas liabilitas imbalan pasca kerja - setelah pajak	-	-	-	-	-	396	396	Remeasurements of obligation for post-employment benefits - net of tax
Keuntungan yang belum direalisasi atas efek-efek diukur pada nilai wajar melalui penghasilan komprehensif lain - setelah pajak	-	-	-	(28.244)	-	-	(28.244)	Unrealized gain on securities measured at fair value through other comprehensive income - net of tax
Hasil emisi bersih dari penawaran umum terbatas VII	3.680.341	-	(3.680.274)	-	-	-	67	Net proceed from Public Offering VII
Biaya emisi saham	-	(3.438)	-	-	-	-	(3.438)	Share issuance cost
Saldo per 31 Desember 2023	8.789.512	(33.588)	3.652	(61)	6.396	(4.074.462)	4.691.449	Balance as of December 31, 2023
Laba tahun berjalan	-	-	-	-	-	9.032	9.032	Profit for the year
Keuntungan yang belum direalisasi atas efek-efek diukur pada nilai wajar melalui penghasilan komprehensif lain - setelah pajak	-	-	-	(4.175)	-	-	(4.175)	Unrealized gain on securities measured at fair value through other comprehensive income - net of tax
Saldo per 31 Maret 2024	8.789.512	(33.588)	3.652	(4.236)	6.396	(4.065.430)	4.696.306	Balance as of March 31, 2024

Catatan atas laporan keuangan terlampir merupakan bagian yang tidak terpisahkan dari laporan keuangan secara keseluruhan.

The accompanying notes to the financial statements form an integral part of these financial statements taken as a whole.

The original financial statements included herein are in the Indonesian language.

PT BANK QNB INDONESIA TBK
LAPORAN ARUS KAS
Untuk Periode yang Berakhir pada Tanggal-Tanggal
31 Maret 2024 dan 2023
(Disajikan dalam jutaan Rupiah,
kecuali dinyatakan lain)

PT BANK QNB INDONESIA TBK
STATEMENT OF CASH FLOWS
For the Periods Ended
March 31, 2024 and 2023
(Expressed in millions of Rupiah,
unless otherwise stated)

	2024	Catatan/ Notes	2023	
ARUS KAS DARI AKTIVITAS OPERASI				CASH FLOWS FROM OPERATING ACTIVITIES
Penerimaan bunga	302.383		268.237	<i>Receipts from interest income</i>
Pembayaran bunga	(68.341)		(133.147)	<i>Payments for interest expense</i>
Penerimaan provisi dan komisi	14.796	2aa,29	22.035	<i>Receipts for fees and commission</i>
Pembayaran provisi dan komisi	(1.493)	2aa,29	(1.407)	<i>Payments for fees and commission</i>
Pembayaran beban karyawan	(70.509)		(69.143)	<i>Payments for personnel expenses</i>
Penerimaan pendapatan lainnya	2.775		120.356	<i>Receipts for other income</i>
Pembayaran beban lainnya - neto	(33.176)		(33.678)	<i>Payments for other expenses - net</i>
Perubahan dalam aset dan liabilitas operasi:				<i>Changes in operating assets and liabilities:</i>
Penurunan (kenaikan) dalam aset operasi:				<i>Decrease (increase) in operating assets:</i>
Efek-efek yang dibeli dengan janji dijual kembali	1.713.944		(1.757.515)	<i>Securities purchased under agreements to resell</i>
Tagihan akseptasi	(10.771)		(41.060)	<i>Acceptance receivables</i>
Kredit yang diberikan	(545.250)		2.073.269	<i>Loans</i>
Beban dibayar di muka	(29.083)		(30.965)	<i>Prepayments</i>
Aset lain-lain	22		(38.297)	<i>Other assets</i>
Kenaikan (penurunan) dalam liabilitas operasi:				<i>Increase (decrease) in operating liabilities:</i>
Liabilitas segera	3.566		8.186	<i>Liabilities payable on demand</i>
Simpanan dari nasabah	111.415		231.432	<i>Deposits from customers</i>
Simpanan dari bank lain	47		3.535	<i>Deposits from other banks</i>
Efek-efek yang dijual dengan janji dibeli kembali	(385.051)		-	<i>Securities sold under repurchased agreements</i>
Liabilitas akseptasi	10.771		-	<i>Acceptance payables</i>
Beban masih harus dibayar dan liabilitas lain-lain	(1.772)		42.496	<i>Accruals and other liabilities</i>
Arus kas netto diperoleh dari (digunakan untuk) aktivitas operasi	1.014.273		639.890	<i>Net cash flows provided by (used in) operating activities</i>
ARUS KAS DARI AKTIVITAS INVESTASI				CASH FLOWS FROM INVESTING ACTIVITIES
Penerimaan atas efek-efek yang telah jatuh tempo	250.030		122.807	<i>Proceeds from matured securities</i>
Penempatan pada efek-efek	(1.187.461)		-	<i>Placements in securities</i>
Hasil penjualan aset tetap	-	15,42	67	<i>Proceeds from sale of fixed assets</i>
Perolehan aset tetap	(18)	15,42	-	<i>Acquisition of fixed assets</i>
Perolehan aset tak berwujud	(1)	16,42	-	<i>Acquisition of intangible assets</i>
Arus kas netto diperoleh dari (digunakan untuk) aktivitas investasi	(937.450)		122.874	<i>Net cash flows provided by (used in) investing activities</i>

Catatan atas laporan keuangan terlampir merupakan bagian yang tidak terpisahkan dari laporan keuangan secara keseluruhan.

The accompanying notes to the financial statements form an integral part of these financial statements taken as a whole.

The original financial statements included herein are in the Indonesian language.

PT BANK QNB INDONESIA TBK
LAPORAN ARUS KAS (lanjutan)
Untuk Periode yang Berakhir pada Tanggal-Tanggal
31 Maret 2024 dan 2023
(Disajikan dalam jutaan Rupiah,
kecuali dinyatakan lain)

PT BANK QNB INDONESIA TBK
STATEMENT OF CASH FLOWS (continued)
For the Periods Ended
March 31, 2024 and 2023
(Expressed in millions of Rupiah,
unless otherwise stated)

	2024	Catatan/ Notes	2023	
ARUS KAS DARI AKTIVITAS PENDANAAN				CASH FLOWS FROM FINANCING ACTIVITIES
Pembayaran pinjaman diterima	-		(340.000)	<i>Payment on borrowings</i>
Arus kas neto (digunakan untuk) diperoleh dari aktivitas pendanaan	-		(340.000)	Net cash flows (used in) provided by financing activities
Kenaikan neto Kas dan Setara Kas	76.823		422.764	Net increase in Cash and Cash Equivalents
Pengaruh neto perubahan kurs pada Kas dan Setara Kas	(57.387)		5.057	<i>Net effect on exchange rate on Cash and Cash Equivalents</i>
Kas dan Setara Kas Awal Tahun	1.844.477		2.134.396	<i>Cash And Cash Equivalents At Beginning of Year</i>
Kas dan Setara Kas, Akhir Tahun	1.863.913		2.562.217	Cash and Cash Equivalents, At The End of Year
Komponen Kas dan Setara Kas				<i>Component of Cash and Cash Equivalents</i>
Kas	31.143	2b,5	35.013	<i>Cash</i>
Giro pada Bank Indonesia	465.772	2b,6	1.195.573	<i>Current accounts with Bank Indonesia</i>
Giro pada bank lain	117.018	2b,7	129.065	<i>Current accounts with other banks</i>
Penempatan pada Bank Indonesia dan bank lain jatuh tempo dalam 3 (tiga) bulan sejak tanggal perolehan	1.249.980	2b,8	1.202.566	<i>Placements with Bank Indonesia and other banks maturing within 3 (three) months since the acquisition date</i>
	1.863.913		2.562.217	

Catatan atas laporan keuangan terlampir merupakan bagian yang tidak terpisahkan dari laporan keuangan secara keseluruhan.

The accompanying notes to the financial statements form an integral part of these financial statements taken as a whole.

PT BANK QNB INDONESIA TBK
CATATAN ATAS LAPORAN KEUANGAN
Tanggal 31 Maret 2024 dan 31 Desember 2023
Dan Periode yang Berakhir pada Tanggal-Tanggal
31 Maret 2024 dan 2023
(Disajikan dalam jutaan Rupiah,
kecuali dinyatakan lain)

PT BANK QNB INDONESIA TBK
NOTES TO THE FINANCIAL STATEMENTS
As of March 31, 2024 and December 31, 2023
And the Periods Ended
March 31, 2024 and 2023
(Expressed in millions of Rupiah,
unless otherwise stated)

1. Umum

a. Pendirian dan Informasi Umum

PT Bank QNB Indonesia Tbk ("Bank") didirikan pada tanggal 1 April 1913 dengan nama N.V. Chungghwa Shangyeh Maatschappij (The Chinese Trading Bank Limited) berdasarkan Akta No. 53 tanggal 28 April 1913 yang dibuat di hadapan Notaris Leonard Hendrik-Willem Van Sandick dan telah disetujui berdasarkan Besluit Gouverneur Generaal Hindia Belanda No. 58 tanggal 16 Juli 1913 dan diumumkan dalam Extra Bijvoegsel der Javasche Courant No. 78 tanggal 30 September 1913.

Berdasarkan Surat Keputusan Menteri Keuangan No. 191547/U.M.II tanggal 28 Oktober 1958, Bank memulai kegiatan operasionalnya sebagai bank umum.

Nama Bank diubah menjadi PT Bank Kesawan berdasarkan Akta Perubahan Anggaran Dasar No. 60 tanggal 10 Maret 1965 yang dibuat di hadapan Ong Kiem Lian, SH, notaris di Jakarta. Akta ini telah disahkan oleh Menteri Kehakiman Republik Indonesia (sekarang Menteri Hukum dan Hak Asasi Manusia) dalam Surat Keputusan No. J.A.5/68/15 tanggal 3 Juli 1965 dan telah diumumkan dalam Berita Negara Republik Indonesia No. 95 tanggal 26 November 1965, Tambahan No. 95.

Perubahan status Bank dari Bank tertutup menjadi Bank terbuka adalah berdasarkan Akta Pernyataan Keputusan Rapat Umum Pemegang Saham Luar Biasa No. 22 tanggal 25 Juli 2001 yang dibuat dihadapan Fathiah Helmi, SH, notaris di Jakarta. Akta ini telah memperoleh persetujuan dari Menteri Kehakiman Republik Indonesia tanggal 27 Desember 2001 dengan Surat Keputusan No. C-20973.HT.01.04.TH.2001 serta diumumkan dalam Berita Negara Republik Indonesia No. 75 tanggal 17 September 2002, Tambahan No. 11113.

Dengan akuisisi saham Bank oleh Qatar National Bank (Q.P.S.C.) (dahulu Qatar National Bank SAQ) pada tanggal 26 Januari 2011, nama Bank diubah menjadi PT Bank QNB Kesawan Tbk berdasarkan Akta Pernyataan Keputusan Rapat Umum Pemegang Saham Luar Biasa No. 23 tanggal 16 September 2011 yang dibuat di hadapan Fathiah Helmi, SH, notaris di Jakarta.

1. General

a. Establishment and General Information

PT Bank QNB Indonesia Tbk ("the Bank") was established on April 1, 1913 under the name N.V. Chungghwa Shangyeh Maatschappij (The Chinese Trading Bank Limited) based on the Notarial Deed No. 53 dated April 28, 1913 of Notary Leonard Hendrik-Willem Van Sandick and was approved based on Besluit Gouverneur Generaal Hindia Belanda No. 58 dated July 16, 1913 and was published in the Extra Bijvoegsel der Javasche Courant No. 78 dated September 30, 1913.

Based on Decree of the Minister of Finance No. 191547/U.M.II dated October 28, 1958, the Bank started its operation as a commercial bank.

The Bank's name was changed to PT Bank Kesawan based on the Deed of Articles of Association Amendment No. 60 dated March 10, 1965 of Ong Kiem Lian, SH, notary public in Jakarta. This deed was approved by the Minister of Justice of the Republic of Indonesia (currently the Minister of Laws and Human Rights) in its Decree No. J.A.5/68/15 dated July 3, 1965 and was published in the State Gazette of the Republic of Indonesia No. 95 dated November 26, 1965, Supplement No. 95.

The change of the Bank's status from a private Bank to a public Bank was effected by the Deed of Extraordinary Shareholders' General Meeting No. 22 dated July 25, 2001 of Fathiah Helmi, SH, notary public in Jakarta. This deed was approved by the Minister of Justice of the Republic of Indonesia dated December 27, 2001 in his Decree No. C-20973.HT.01.04.TH.2001 and was published into the State Gazette of the Republic of Indonesia No. 75 dated September 17, 2002, Supplement No. 11113.

Subsequently, following the acquisition of the Bank's shares by Qatar National Bank (Q.P.S.C.) (formerly Qatar National Bank SAQ) on January 26, 2011, the Bank's name was changed into PT Bank QNB Kesawan Tbk based on the Deed of Extraordinary Shareholders' General Meeting No. 23 dated September 16, 2011 of Fathiah Helmi, SH, notary public in Jakarta.

PT BANK QNB INDONESIA TBK
CATATAN ATAS LAPORAN KEUANGAN
Tanggal 31 Maret 2024 dan 31 Desember 2023
Dan Periode yang Berakhir pada Tanggal-Tanggal
31 Maret 2024 dan 2023
(Disajikan dalam jutaan Rupiah,
kecuali dinyatakan lain)

PT BANK QNB INDONESIA TBK
NOTES TO THE FINANCIAL STATEMENTS
As of March 31, 2024 and December 31, 2023
And the Periods Ended
March 31, 2024 and 2023
(Expressed in millions of Rupiah,
unless otherwise stated)

1. Umum (lanjutan)

a. Pendirian dan Informasi Umum (lanjutan)

Akta ini telah memperoleh persetujuan dari Menteri Hukum dan Hak Asasi Manusia Republik Indonesia berdasarkan Surat keputusan No. AHU-51180.AH.01.02 Tahun 2011 tanggal 21 Oktober 2011 dan telah diumumkan dalam Berita Negara Republik Indonesia No. 93 tanggal 20 November 2012, Tambahan No. 72137.

Selanjutnya nama bank berubah menjadi PT Bank QNB Indonesia Tbk berdasarkan Akta Pernyataan Keputusan Rapat Umum Pemegang Saham Tahunan No. 35 tanggal 23 Juli 2014. Akta ini telah mendapat persetujuan Menteri Hukum dan Hak Asasi Manusia Republik Indonesia dengan keputusannya No. AHU-06136.40.20.2014 tanggal 24 Juli 2014.

Anggaran Dasar Bank telah mengalami beberapa kali perubahan. Perubahan terakhir sebagaimana dinyatakan dalam Akta Pernyataan Keputusan Rapat Umum Pemegang Saham Luar Biasa No. 56 tanggal 30 Mei 2023, yang dibuat dihadapan Fathiah Helmi, SH, notaris di Jakarta. Perubahan Anggaran Dasar Bank tersebut telah diterima dan dicatat dalam Sistem Administrasi Badan Hukum Kementerian Hukum dan Hak Asasi Manusia Republik Indonesia No. AH.01.03.0073631 tanggal 8 Juni 2023.

Sesuai dengan pasal 3 Anggaran Dasar Bank, ruang lingkup kegiatan Bank adalah menjalankan kegiatan umum perbankan.

Bank memperoleh persetujuan sebagai Pedagang Valuta Asing berdasarkan Surat Keputusan Direksi Bank Indonesia No. 28/366/UD/Adv tanggal 4 Desember 1995.

Bank memperoleh persetujuan menjadi Bank Devisa berdasarkan Surat Keputusan Direksi Bank Indonesia No. 28/150/KEP/DIR tanggal 22 Februari 1996.

Bank memperoleh persetujuan menjadi Bank Persepsi Kas Negara berdasarkan Surat Keputusan Menteri Keuangan Republik Indonesia No.S-452/MK.03/1996 tanggal 16 Agustus 1996.

1. General (continued)

a. Establishment and General Information (continued)

This deed was approved by the Minister of Laws and Human Rights of the Republic of Indonesia in his Decree No. AHU-51180.AH.01.02 Year 2011 dated October 21, 2011 and was announced in the State Gazette of the Republic of Indonesia No. 93 dated November 20, 2012, Supplement No. 72137.

Subsequently, the bank's name was changed into PT Bank QNB Indonesia Tbk based on The deed of Minutes of Annual Shareholders' General Meeting No. 35 dated July 23, 2014. This deed was approved by the Minister of Laws and Human Rights of the Republic of Indonesia with the Deed No. AHU-06136.40.20.2014 dated July 24, 2014.

The Bank's Articles of Association has been amended several times. The latest amendment was stated on the Deed of Statement of Extraordinary General Meeting of Shareholders No. 56 dated May 30, 2023, drawn up before Fathiah Helmi, S.H., Notary in Jakarta. This deed has received Notification of Amendment to the Articles of Association from the Ministry of Law and Human Rights of the Republic of Indonesia No. AHU-AH.01.03.0073631 dated June 8, 2023.

According to article 3 of the Bank's Articles of Association, the scope of the Bank's activities is to engage in general banking business.

The Bank was granted a license as a Foreign Exchange Trader based on the Decree of the Director of Bank Indonesia No. 28/366/UD/Adv dated December 4, 1995.

The Bank was granted a license to conduct foreign exchange activities based on the Decree of the Director of Bank Indonesia No. 28/150/KEP/DIR dated February 22, 1996.

The Bank was granted a license as a National Cash Perception Bank based on the Decree of the Minister of Finance of the Republic of Indonesia No. S-452/MK.03/1996 dated August 16, 1996.

PT BANK QNB INDONESIA TBK
CATATAN ATAS LAPORAN KEUANGAN
Tanggal 31 Maret 2024 dan 31 Desember 2023
Dan Periode yang Berakhir pada Tanggal-Tanggal
31 Maret 2024 dan 2023
(Disajikan dalam jutaan Rupiah,
kecuali dinyatakan lain)

PT BANK QNB INDONESIA TBK
NOTES TO THE FINANCIAL STATEMENTS
As of March 31, 2024 and December 31, 2023
And the Periods Ended
March 31, 2024 and 2023
(Expressed in millions of Rupiah,
unless otherwise stated)

1. Umum (lanjutan)

a. Pendirian dan Informasi Umum (lanjutan)

Kantor Pusat Bank berlokasi di Revenue Tower, District 8, SCBD Lot 13, Jalan Jendral Sudirman Kavling 52-53, Jakarta. Pada 31 Maret 2024, Bank mempunyai 1 kantor pusat non-operasional, 6 kantor cabang, 2 kantor cabang pembantu, 2 kantor fungsional dan 11 ATM di seluruh Indonesia. Pada 31 Desember 2023, Bank mempunyai 1 kantor pusat non-operasional, 6 kantor cabang, 2 kantor cabang pembantu, 2 kantor fungsional dan 11 ATM di seluruh Indonesia.

Pada tanggal 31 Maret 2024 dan 31 Desember 2023, Bank memiliki masing-masing 391 dan 401 karyawan (tidak diaudit).

Bank, melalui pemegang saham mayoritasnya, Qatar National Bank (Q.P.S.C.), merupakan bagian dari Qatar National Bank Group. Qatar National Bank Group memiliki anak perusahaan dan afiliasi di seluruh dunia.

b. Penawaran Umum Saham Bank

Pada tanggal 31 Oktober 2002, Bank memperoleh Pernyataan Efektif dari Ketua Badan Pengawas Pasar Modal (Bapepam) berdasarkan Surat Keputusan No. S-2369/PM/2002 dalam rangka penawaran umum atas 78.800.000 lembar saham Bank dengan nilai nominal dan harga penawaran sebesar Rp250 (dalam Rupiah penuh) per saham. Saham Bank tersebut diperdagangkan di Bursa Efek Jakarta mulai tanggal 21 November 2002. (Pada tanggal 30 November 2007, Bursa Efek Jakarta dan Bursa Efek Surabaya telah bergabung menjadi Bursa Efek Indonesia).

Dalam penawaran umum saham ini dikeluarkan pula Waran Seri I (waran) yang diberikan secara cuma-cuma kepada pemegang saham baru. Setiap pemegang 2 saham baru Bank memperoleh 3 waran, sehingga jumlah waran yang diterbitkan adalah sebanyak 118.200.000 lembar. Setiap 1 waran memberikan hak kepada pemegang waran untuk membeli 1 saham baru Bank pada harga pelaksanaannya. Jangka waktu pelaksanaan waran yang diterbitkan adalah sejak tanggal 21 Mei 2003 sampai dengan tanggal 18 November 2005. Sampai dengan tanggal pelaksanaan terakhir yaitu tanggal 18 November 2005, waran yang telah dilaksanakan adalah sebanyak 101.219.000 waran pada harga pelaksanaan

1. General (continued)

a. Establishment and General Information (continued)

The Bank's head office is located at Revenue Tower, District 8, SCBD Lot 13, Jalan Jendral Sudirman Kavling 52-53, Jakarta. As of March 31, 2024, Bank has 1 non-operational head office, 6 branch offices, 2 sub-branch offices, 2 functional office and 11 ATMs across Indonesia. As of December 31, 2023, Bank has 1 non-operational head office, 6 branch offices, 2 sub-branch offices, 2 functional office and 11 ATMs across Indonesia.

As of March 31, 2024 and December 31, 2023, the Bank had 391 and 401 employees (unaudited), respectively.

The Bank, through its majority shareholder, Qatar National Bank (Q.P.S.C.), is ultimately part of the Qatar National Bank Group. The Qatar National Bank Group has subsidiaries and affiliates throughout the world.

b. Public Offering of the Bank's Shares

On October 31, 2002, the Bank obtained the Effective Notification from the Chairman of the Capital Market Supervisory Agency (Bapepam) through its Decree No. S-2369/PM/2002 in relation to the public offering of its 78,800,000 shares with par value and at the offering price of Rp250 (in full Rupiah) per share. The Bank's shares were traded in Jakarta Stock Exchange starting November 21, 2002. (On November 30, 2007, Jakarta Stock Exchange and Surabaya Stock Exchange were merged to form Indonesia Stock Exchange).

These new shares were furnished by Warrants Series I (warrant), which were granted to the new shareholders as a compliment. Each holder of 2 Bank's new shares received 3 warrants; accordingly, the total number of warrants issued was 118,200,000 warrants. Each warrant entitled the holder to buy 1 Bank's new share at the exercise price. The execution period was from May 21, 2003 to November 18, 2005. Up to the last exercise date on November 18, 2005, the number of exercised warrants was 101,219,000 warrants at exercise price of Rp250 (in full Rupiah) or amounting to Rp25,305.

PT BANK QNB INDONESIA TBK
CATATAN ATAS LAPORAN KEUANGAN
Tanggal 31 Maret 2024 dan 31 Desember 2023
Dan Periode yang Berakhir pada Tanggal-Tanggal
31 Maret 2024 dan 2023
(Disajikan dalam jutaan Rupiah,
kecuali dinyatakan lain)

PT BANK QNB INDONESIA TBK
NOTES TO THE FINANCIAL STATEMENTS
As of March 31, 2024 and December 31, 2023
And the Periods Ended
March 31, 2024 and 2023
(Expressed in millions of Rupiah,
unless otherwise stated)

1. Umum (lanjutan)

b. Penawaran Umum Saham Bank (lanjutan)

Rp250 (dalam Rupiah penuh) atau seluruhnya sebesar Rp25.305.

Pada tanggal 15 Juni 2009, Bank memperoleh Pernyataan Efektif dari Ketua Badan Pengawas Pasar Modal dan Lembaga Keuangan (Bapepam-LK) berdasarkan Surat Keputusan No.S-5209/BL/2009 dalam rangka Penawaran Umum Terbatas I (PUT I) dengan menerbitkan Hak Memesan Efek Terlebih Dahulu (HMETD) sejumlah 125.304.750 saham dengan nilai nominal Rp250 (dalam Rupiah penuh) per saham yang ditawarkan dengan harga Rp320 (dalam Rupiah penuh) per saham.

Setelah PUT I, modal ditempatkan dan disetor Bank meningkat menjadi 626.523.750 lembar saham atau senilai Rp156.631.

Pada tanggal 27 Desember 2010, Bank memperoleh Pernyataan Efektif dari Ketua Bapepam-LK berdasarkan Surat Keputusan No. S-11585/BL/2010 dalam rangka Penawaran Umum Terbatas II (PUT II) dengan menerbitkan Hak Memesan Efek Terlebih Dahulu (HMETD) sejumlah 2.935.263.768 saham dengan nilai nominal dan harga penawaran sebesar Rp250 (dalam Rupiah penuh) per saham.

Setelah PUT II, modal ditempatkan dan disetor Bank meningkat menjadi 3.561.787.518 lembar saham atau senilai Rp890.447.

Pada tanggal 27 Mei 2013, Bank memperoleh Pernyataan Efektif dari Otoritas Jasa Keuangan ("OJK") berdasarkan Surat Keputusan No. S-141/D.04/2013 dalam rangka Penawaran Umum Terbatas III (PUT III) dengan menerbitkan Hak Memesan Efek Terlebih Dahulu (HMETD) sejumlah 2.596.543.000 saham dengan nilai nominal dan harga penawaran sebesar Rp250 (dalam Rupiah penuh) per saham.

Setelah PUT III, modal ditempatkan dan disetor Bank meningkat menjadi 6.158.330.518 lembar saham atau senilai Rp1.539.583.

1. General (continued)

b. Public Offering of the Bank's Shares (continued)

On June 15, 2009, the Bank obtained the Effective Notification from the Chairman of the Capital Market Supervisory Agency and Financial Institutions (Bapepam-LK) through its Decree No. S-5209/BL/2009 in relation to the First Limited Public Offering (PUT I) by conducting the Rights Issue (HMETD) amounting to 125,304,750 shares with par value of Rp250 (in full Rupiah) per share at an offering price of Rp320 (in full Rupiah) per share.

After the PUT I, the Bank's issued and fully paid capital increased to 626,523,750 shares or Rp156,631.

On December 27, 2010, the Bank obtained the Effective Notification from the Chairman of Bapepam-LK through its Decree No. S-11585/BL/2010 in relation to the Second Limited Public Offering (PUT II) by conducting the Rights Issue (HMETD) amounting to 2,935,263,768 shares with par value and at the offering price of Rp250 (in full Rupiah) per share.

After the PUT II, the Bank's issued and fully paid capital increased to 3,561,787,518 shares or Rp890,447.

On May 27, 2013, the Bank obtained the Effective Notification from Otoritas Jasa Keuangan ("OJK") through its Decree No. S-141/D.04/2013 in relation to the Third Limited Public Offering (PUT III) by conducting the Rights Issue (HMETD) amounting to 2,596,543,000 shares with par value and at the offering price of Rp250 (in full Rupiah) per share.

After the PUT III, the Bank's issued and fully paid capital increased to 6,158,330,518 shares or Rp1,539,583.

PT BANK QNB INDONESIA TBK
CATATAN ATAS LAPORAN KEUANGAN
Tanggal 31 Maret 2024 dan 31 Desember 2023
Dan Periode yang Berakhir pada Tanggal-Tanggal
31 Maret 2024 dan 2023
(Disajikan dalam jutaan Rupiah,
kecuali dinyatakan lain)

PT BANK QNB INDONESIA TBK
NOTES TO THE FINANCIAL STATEMENTS
As of March 31, 2024 and December 31, 2023
And the Periods Ended
March 31, 2024 and 2023
(Expressed in millions of Rupiah,
unless otherwise stated)

1. Umum (lanjutan)

b. Penawaran Umum Saham Bank (lanjutan)

Pada tanggal 2 Juni 2014, Bank memperoleh Pernyataan Efektif dari Otoritas Jasa Keuangan (OJK) berdasarkan Surat Keputusan No. S-253/D.04/2014 dalam rangka Penawaran Umum Terbatas IV (PUT IV) dengan menerbitkan Hak Memesan Efek Terlebih Dahulu (HMETD) sejumlah 2.598.815.479 saham dengan nilai nominal dan harga penawaran sebesar Rp250 (dalam Rupiah penuh) per saham.

Setelah PUT IV, modal ditempatkan dan disetor Bank meningkat menjadi 8.757.145.997 lembar saham atau senilai Rp2.189.287.

Pada tanggal 20 Juni 2017, Bank memperoleh Pernyataan Efektif dari OJK berdasarkan Surat Keputusan No. S-330/D.04/2017 dalam rangka Penawaran Umum Terbatas V (PUT V) dengan menerbitkan Hak Memesan Efek Terlebih Dahulu (HMETD) sejumlah 8.235.719.252 saham dengan nilai nominal dan harga penawaran sebesar Rp250 (dalam Rupiah penuh) per saham.

Setelah PUT V, modal ditempatkan dan disetor Bank meningkat menjadi 16.992.865.249 lembar saham atau senilai Rp4.248.216.

Pada tanggal 22 Mei 2018, Bank memperoleh Pernyataan Efektif dari OJK berdasarkan Surat Keputusan No. S-53/D.04/2018 dalam rangka Penawaran Umum Terbatas VI (PUT VI) dengan menerbitkan Hak Memesan Efek Terlebih Dahulu (HMETD) sejumlah 3.786.010.377 saham dengan nilai nominal dan harga penawaran sebesar Rp250 (dalam Rupiah penuh) per saham.

Setelah PUT VI, modal ditempatkan dan disetor Bank meningkat menjadi 20.436.685.984 lembar saham atau senilai Rp5.109.171.

Pada tanggal 28 April 2023, Bank memperoleh Pernyataan Efektif dari OJK berdasarkan Surat Keputusan No. S-109/D.04/2023 dalam rangka Penawaran Umum Terbatas VII (PUT VII) dengan menerbitkan Hak Memesan Efek Terlebih Dahulu (HMETD) sejumlah 14.721.362.381 saham dengan nilai nominal dan harga penawaran sebesar Rp250 (dalam Rupiah penuh) per saham.

1. General (continued)

b. Public Offering of the Bank's Shares (continued)

On June 2, 2014, the Bank obtained the Effective Notification from Financial Service Authority (OJK) through its Decree No. S-253/D.04/2014 in relation to the fourth Limited Public Offering (PUT IV) by conducting the Rights Issue (HMETD) amounting to 2,598,815,479 shares with par value and at the offering price of Rp250 (in full Rupiah) per share.

After the PUT IV, the Bank's issued and fully paid capital increased to 8,757,145,997 shares or Rp2,189,287.

On June 20, 2017, the Bank obtained the Effective Notification from OJK through its Decree No. S-330/D.04/2017 in relation to the fifth Limited Public Offering (PUT V) by conducting the Rights Issue (HMETD) of 8,235,719,252 shares with par value and at the offering price of Rp250 (in full Rupiah) per share.

After the PUT V, the Bank's issued and fully paid capital increased to 16,992,865,249 shares or Rp4,248,216.

On May 22, 2018, the Bank obtained the Effective Notification from OJK through its Decree No. S-53/D.04/2018 in relation to the Limited Public Offering (PUT VI) by conducting the Rights Issue (HMETD) of 3,786,010,377 shares with par value and at the offering price of Rp250 (in full Rupiah) per share.

After the PUT VI, the Bank's issued and fully paid capital increased to 20,436,685,984 shares or Rp5,109,171.

On April 28, 2023, the Bank obtained the effective notification from OJK through its Decree No. S-109/D.04/2023 in relation to the Limited Public Offering VII (PUT VII) by conducting the Rights Issue (HMETD) of 14,721,362,381 shares with par value and the offering price of Rp250 (in full Rupiah) per share.

PT BANK QNB INDONESIA TBK
CATATAN ATAS LAPORAN KEUANGAN
Tanggal 31 Maret 2024 dan 31 Desember 2023
Dan Periode yang Berakhir pada Tanggal-Tanggal
31 Maret 2024 dan 2023
(Disajikan dalam jutaan Rupiah,
kecuali dinyatakan lain)

PT BANK QNB INDONESIA TBK
NOTES TO THE FINANCIAL STATEMENTS
As of March 31, 2024 and December 31, 2023
And the Periods Ended
March 31, 2024 and 2023
(Expressed in millions of Rupiah,
unless otherwise stated)

1. Umum (lanjutan)

b. Penawaran Umum Saham Bank (lanjutan)

Setelah PUT VII, modal ditempatkan dan disetor Bank meningkat menjadi 35.158.048.365 lembar saham atau senilai Rp8.789.512.

c. Dewan Komisaris dan Direksi

Susunan terakhir Dewan Komisaris dan Direksi dimuat dalam Akta Pernyataan Keputusan Rapat Umum Pemegang Saham Tahunan No. 55 tanggal 30 Mei 2023 di hadapan Fathiah Helmi, SH, notaris di Jakarta. dan telah memperoleh Penerimaan Pemberitahuan Perubahan Data Bank dari Kementerian Hukum dan Hak Asasi Manusia Republik Indonesia No.AHU-AH.01.09-0124394 tertanggal 31 Mei 2023.

Susunan Dewan Komisaris dan Direksi Bank pada tanggal 31 Maret 2024 dan 31 Desember 2023 adalah sebagai berikut:

1. General (continued)

b. Public Offering of the Bank's Shares (continued)

After the PUT VII, the Bank's issued and fully paid capital increased to 35,158,048,365 shares or Rp8,789,512.

c. Board of Commissioners and Board of Directors

The latest composition of Board of Commissioners and Board of Directors are stated in deed of Declaration of Resolution Annual Shareholders' General Meeting No. 55 dated May 30, 2023 of Fathiah Helmi, SH, notary public in Jakarta and has obtained receipt of Notification of the Data Change from the Minister of Laws and Human Rights of the Republic of Indonesia No.AHU-AH.01.09-0124394 dated May 31, 2023.

The composition of the Bank's Board of Commissioners and Board of Directors as of March 31, 2024 and December 31, 2023 are as follows:

2024

Dewan Komisaris

Komisaris Utama
Komisaris Independen
Komisaris Independen
Komisaris

Fatma Abdulla S S Al-Suwaidi
Djoko Sarwono
Muhammad Anas Malla
Khalid Ahmed KH A Al-Sada

Board of Commissioners

President Commissioner
Independent Commissioner
Independent Commissioner
Commissioner

Direksi

Direktur Utama
Direktur
Direktur
Direktur

Haryanto Suganda
Windiartono Tabingin
Nicolas Alix Groene (Nick Groene)
Soemenggrie Jongkamto

Board of Directors

President Director
Director
Director
Director

2023

Dewan Komisaris

Komisaris Utama
Komisaris Independen
Komisaris Independen
Komisaris

Fatma Abdulla S S Al-Suwaidi
Djoko Sarwono
Muhammad Anas Malla
Khalid Ahmed KH A Al-Sada

Board of Commissioners

President Commissioner
Independent Commissioner
Independent Commissioner
Commissioner

Direksi

Direktur Utama
Direktur
Direktur
Direktur

Haryanto Suganda
Windiartono Tabingin
Nicolas Alix Groene (Nick Groene)
Soemenggrie Jongkamto

Board of Directors

President Director
Director
Director
Director

PT BANK QNB INDONESIA TBK
CATATAN ATAS LAPORAN KEUANGAN
Tanggal 31 Maret 2024 dan 31 Desember 2023
Dan Periode yang Berakhir pada Tanggal-Tanggal
31 Maret 2024 dan 2023
(Disajikan dalam jutaan Rupiah,
kecuali dinyatakan lain)

PT BANK QNB INDONESIA TBK
NOTES TO THE FINANCIAL STATEMENTS
As of March 31, 2024 and December 31, 2023
And the Periods Ended
March 31, 2024 and 2023
(Expressed in millions of Rupiah,
unless otherwise stated)

1. Umum (lanjutan)

d. Komite-Komite Bank

Susunan Komite-komite Bank pada tanggal 31 Maret 2024 dan 31 Desember 2023 adalah sebagai berikut:

2024	
<u>Komite Audit</u>	
Ketua	Muhammad Anas Malla
Anggota	Heru Subroto
Anggota	Achmad Effendy Abdurachman
<u>Komite Pemantau Risiko</u>	
Ketua	Djoko Sarwono
Anggota	Tjetjep Hasmitha
Anggota	Ahmad Effendy Abdurachman
<u>Komite Remunerasi dan Nominasi</u>	
Ketua	Muhammad Anas Malla
Anggota	Khalid Ahmed KH A Al-Sada
Anggota	Ruth Theresia

- * Heru Subroto diangkat sebagai anggota Komite Audit berdasarkan Surat Keputusan Direksi No. 030/SK-DIR/VI/2023 tanggal 5 Juni 2023
 * Ruth Theresia diangkat sebagai anggota Komite Remunerasi dan Nominasi berdasarkan Surat Keputusan Direksi 001/SK-DIR/I/2023 tanggal 2 Januari 2023

1. General (continued)

d. The Bank's Committees

The composition of the Bank's Committees as of March 31, 2024 and December 31, 2023, are as follows:

2024	
<u>Audit Committee</u>	
Chairman	Muhammad Anas Malla
Member	Heru Subroto
Member	Achmad Effendy Abdurachman
<u>Risk Oversight Committee</u>	
Chairman	Djoko Sarwono
Member	Tjetjep Hasmitha
Member	Ahmad Effendy Abdurachman
<u>Nomination and Remuneration Committee</u>	
Chairman	Muhammad Anas Malla
Member	Khalid Ahmed KH A Al-Sada
Member	Ruth Theresia

- * Heru Subroto has appointed as a member of the Bank's Audit Committee based on Board of Directors Decree No. 030/SK-DIR/VI/2023 dated June 5, 2023
 * Ruth Theresia has appointed as a member of the Bank's Nomination and Remuneration Committee based on Board of Directors Decree No. 001/SK-DIR/I/2023 dated January 2, 2023

2023

<u>Komite Audit</u>	
Ketua	Muhammad Anas Malla
Anggota	Heru Subroto*
Anggota	Achmad Effendy Abdurachman
<u>Komite Pemantau Risiko</u>	
Ketua	Djoko Sarwono
Anggota	Tjetjep Hasmitha
Anggota	Ahmad Effendy Abdurachman
<u>Komite Remunerasi dan Nominasi</u>	
Ketua	Muhammad Anas Malla
Anggota	Khalid Ahmed KH A Al-Sada
Anggota	Ruth Theresia*

- * Heru Subroto diangkat sebagai anggota Komite Audit berdasarkan Surat Keputusan Direksi No. 030/SK-DIR/VI/2023 tanggal 5 Juni 2023
 * Ruth Theresia diangkat sebagai anggota Komite Remunerasi dan Nominasi berdasarkan Surat Keputusan Direksi No. 001/SK-DIR/I/2023 tanggal 2 Januari 2023

<u>Audit Committee</u>	
Chairman	Muhammad Anas Malla
Member	Heru Subroto*
Member	Achmad Effendy Abdurachman
<u>Risk Oversight Committee</u>	
Chairman	Djoko Sarwono
Member	Tjetjep Hasmitha
Member	Ahmad Effendy Abdurachman
<u>Nomination and Remuneration Committee</u>	
Chairman	Muhammad Anas Malla
Member	Khalid Ahmed KH A Al-Sada
Member	Ruth Theresia*

- * Heru Subroto has appointed as a member of the Bank's Audit Committee based on Board of Directors Decree No. 030/SK-DIR/VI/2023 dated June 5, 2023
 * Ruth Theresia has appointed as a member of the Bank's Nomination and Remuneration Committee based on Board of Directors Decree No. 001/SK-DIR/I/2023 dated January 2, 2023

e. Sekretaris Perusahaan

Sekretaris Perusahaan pada tanggal 31 Maret 2024 dan 31 Desember 2023 adalah Indah Mathilda.

f. Kepala Satuan Kerja Audit Internal (SKAI)

Chief Auditor pada tanggal 31 Maret 2024 dan 31 Desember 2023 adalah Romy Yulianto Santoso.

e. Corporate Secretary

The Corporate Secretary as of March 31, 2024 and December 31, 2023 is Indah Mathilda.

f. Head of Internal Audit

The Chief Auditor as of March 31, 2024 and December 31, 2023 is Romy Yulianto Santoso.

PT BANK QNB INDONESIA TBK
CATATAN ATAS LAPORAN KEUANGAN
Tanggal 31 Maret 2024 dan 31 Desember 2023
Dan Periode yang Berakhir pada Tanggal-Tanggal
31 Maret 2024 dan 2023
(Disajikan dalam jutaan Rupiah,
kecuali dinyatakan lain)

PT BANK QNB INDONESIA TBK
NOTES TO THE FINANCIAL STATEMENTS
As of March 31, 2024 and December 31, 2023
And the Periods Ended
March 31, 2024 and 2023
(Expressed in millions of Rupiah,
unless otherwise stated)

2. Ikhtisar Kebijakan Akuntansi Material

Kebijakan-kebijakan akuntansi yang material, yang diterapkan dalam penyusunan laporan keuangan Bank pada tanggal dan tahun yang berakhir 31 Maret 2024 dan 31 Desember 2023, adalah sebagai berikut:

a. Pernyataan Kepatuhan

Laporan keuangan Bank disusun dan disajikan sesuai dengan Standar Akuntansi Keuangan ("SAK") di Indonesia.

Laporan keuangan juga disusun dan disajikan sesuai dengan peraturan Badan Pengawas Pasar Modal dan Lembaga Keuangan ("BAPEPAM-LK", yang fungsinya dialihkan kepada OJK sejak tanggal 1 Januari 2013) No. VIII.G.7 tanggal 25 Juni 2012, Lampiran Keputusan Ketua Bapepam-LK No. Kep-347/BL/2012 tentang "Penyajian dan Pengungkapan Laporan Keuangan Emiten atau Perusahaan Publik".

b. Dasar Penyusunan Laporan Keuangan

Laporan keuangan ini disajikan dalam Rupiah, yang merupakan mata uang fungsional Bank. Kecuali dinyatakan secara khusus, informasi keuangan yang disajikan telah dibulatkan menjadi jutaan Rupiah.

Laporan keuangan disusun atas basis akrual dengan menggunakan konsep nilai historis, kecuali jika standar akuntansi mensyaratkan pengukuran nilai wajar.

Laporan arus kas menyajikan perubahan dalam kas dan setara kas dari aktivitas operasi, investasi dan pendanaan. Laporan arus kas disusun dengan metode langsung. Untuk tujuan laporan arus kas, kas dan setara kas meliputi kas, giro pada Bank Indonesia, giro pada bank lain, penempatan pada Bank Indonesia dan bank lain yang jatuh tempo dalam waktu tiga bulan sejak tanggal perolehan, sepanjang tidak digunakan sebagai jaminan atas pinjaman yang diterima serta tidak dibatasi penggunaannya.

2. Summary of Material Accounting Policies

The material accounting policies, applied in the preparation of the Bank's financial statements as of and for the year ended March 31, 2024 and December 31, 2023, are as follows:

a. Statement of Compliance

The Bank's financial statements have been prepared and presented in accordance with Indonesian Financial Accounting Standards ("SAK").

The financial statements have also been prepared and presented in accordance with Capital Market and Financial Institutions Supervisory Agency ("BAPEPAM-LK", whose function has been transferred to OJK starting January 1, 2013) rule No. VIII.G.7 dated June 25, 2012, Annex to the Decree of the Chairman of Bapepam-LK No. Kep-347/BL/2012 regarding "Financial Statements Presentation and Disclosure of the Issuer or Public Bank".

b. Basis for Preparation of Financial Statements

Figures in these financial statements are presented in Rupiah, which is the Bank's functional currency. Unless otherwise stated, financial information presented in Rupiah has been rounded to the nearest million.

The financial statements have been prepared on the accrual basis using the historical cost concept, except where the accounting standards require fair value measurement.

The statement of cash flows present the changes in cash and cash equivalents from operating, investing and financing activities. The statement of cash flows are prepared using the direct method. For the purpose of the statement of cash flows, cash and cash equivalents consist of cash, current accounts with Bank Indonesia, current accounts with other banks, placements with Bank Indonesia and other banks that mature within three months from the date of acquisition, as long as they are not being pledged as collateral for borrowing nor restricted.

PT BANK QNB INDONESIA TBK
CATATAN ATAS LAPORAN KEUANGAN
Tanggal 31 Maret 2024 dan 31 Desember 2023
Dan Periode yang Berakhir pada Tanggal-Tanggal
31 Maret 2024 dan 2023
(Disajikan dalam jutaan Rupiah,
kecuali dinyatakan lain)

PT BANK QNB INDONESIA TBK
NOTES TO THE FINANCIAL STATEMENTS
As of March 31, 2024 and December 31, 2023
And the Periods Ended
March 31, 2024 and 2023
(Expressed in millions of Rupiah,
unless otherwise stated)

2. Ikhtisar Kebijakan Akuntansi yang Material
(lanjutan)

c. Penggunaan Pertimbangan, Estimasi dan Asumsi

Penyusunan laporan keuangan sesuai dengan SAK di Indonesia mengharuskan manajemen Bank untuk membuat pertimbangan, estimasi dan asumsi yang mempengaruhi penerapan kebijakan akuntansi dan jumlah aset, liabilitas, pendapatan dan beban yang dilaporkan.

Walaupun estimasi ini dibuat berdasarkan pengetahuan terbaik manajemen atas kejadian dan kegiatan saat ini, hasil aktual dapat berbeda dari estimasi tersebut.

Estimasi dan asumsi yang digunakan ditelaah secara berkesinambungan. Revisi atas estimasi akuntansi diakui pada periode dimana estimasi tersebut direvisi dan periode-periode yang akan datang yang dipengaruhi oleh revisi estimasi tersebut.

Informasi mengenai hal-hal material yang terkait dengan ketidakpastian estimasi dan pertimbangan-pertimbangan material dalam penerapan kebijakan akuntansi yang memiliki dampak yang signifikan terhadap jumlah yang diakui dalam laporan keuangan dijelaskan di Catatan 4.

d. Penjabaran Transaksi dan Saldo dalam Valuta Asing

Transaksi-transaksi dalam valuta asing dijabarkan ke dalam Rupiah, yang merupakan mata uang fungsional Bank, dengan menggunakan kurs pada tanggal transaksi.

Saldo akhir tahun aset moneter dan liabilitas moneter dalam valuta asing dijabarkan ke dalam Rupiah dengan menggunakan kurs pada tanggal laporan (penutupan) yang ditetapkan oleh Bank Indonesia, yaitu kurs tengah yang merupakan rata-rata kurs beli dan kurs jual berdasarkan Reuters pada pukul 16.00 WIB setiap hari.

Keuntungan dan kerugian selisih kurs yang timbul dari transaksi dalam valuta asing dan dari penjabaran aset moneter dan liabilitas moneter dalam valuta asing diakui pada laba rugi.

2. Summary of Material Accounting Policies
(continued)

c. Use of Judgments, Estimates and Assumptions

The preparation of financial statements in conformity with SAK requires Bank's management to make judgments, estimates and assumptions that affect the application of accounting policies and the reported amounts of assets, liabilities, income and expenses.

Although these estimates are based on management's best knowledge of current events and activities, actual results may differ from those estimates.

Estimates and underlying assumptions are reviewed on an ongoing basis. Revisions to accounting estimates are recognized in the periods in which the estimate is revised and in any future periods affected.

Information about material areas of estimation uncertainty and critical judgments in applying accounting policies that have material effect on the amount recognized in the financial statements are described in Note 4.

d. Foreign Currency Transactions and Balances Translation

Transactions in foreign currencies are translated into Rupiah, the Bank's functional currency, at the exchange rates prevailing at the transaction date.

Year-end balances of monetary assets and liabilities denominated in foreign currencies are translated into Rupiah using exchange rates as of the reporting date (closing) as determined by Bank Indonesia, i.e. middle rates which are the average of buying rates and selling rates per Reuters at 16.00 Western Indonesian Time.

The exchange gains and losses arising from transactions in foreign currencies and from the translation of monetary assets and monetary liabilities denominated in foreign currencies are recognized in profit or loss.

PT BANK QNB INDONESIA TBK
CATATAN ATAS LAPORAN KEUANGAN
Tanggal 31 Maret 2024 dan 31 Desember 2023
Dan Periode yang Berakhir pada Tanggal-Tanggal
31 Maret 2024 dan 2023
(Disajikan dalam jutaan Rupiah,
kecuali dinyatakan lain)

PT BANK QNB INDONESIA TBK
NOTES TO THE FINANCIAL STATEMENTS
As of March 31, 2024 and December 31, 2023
And the Periods Ended
March 31, 2024 and 2023
(Expressed in millions of Rupiah,
unless otherwise stated)

2. Ikhtisar Kebijakan Akuntansi yang Material
(lanjutan)

d. Penjabaran Transaksi dan Saldo dalam
Valuta Asing (lanjutan)

Laba atau rugi kurs valuta asing atas aset dan liabilitas moneter merupakan selisih antara biaya perolehan diamortisasi dalam Rupiah pada awal tahun, disesuaikan dengan tingkat suku bunga efektif dan pembayaran selama tahun berjalan, dan biaya perolehan diamortisasi dalam valuta asing yang dijabarkan ke dalam Rupiah dengan menggunakan kurs pada akhir tahun.

Aset dan liabilitas non-moneter dalam mata uang asing dijabarkan dengan menggunakan kurs pada tanggal transaksi.

Kurs valuta asing utama yang digunakan pada tanggal pelaporan adalah sebagai berikut (Rupiah penuh):

Valuta asing	2024	2023	Foreign currencies
Poundsterling Inggris	20.004	19.627	Great Britain Poundsterling
Euro Eropa	17.125	17.038	European Euro
Dolar Amerika Serikat	15.855	15.397	United States Dollar
Franc Swiss	15.245	15.245	Swiss Franc
Dolar Singapura	11.752	11.676	Singapore Dollar
Dolar Australia	10.315	10.521	Australian Dollar
Dolar Selandia Baru	9.926	9.926	New Zealand Dollar
Riyal Qatar	4.350	4.224	Qatari Riyal
Dolar Hong Kong	2.027	1.971	Hong Kong Dollar
Baht Thailand	456	456	Thailand Baht
Yen Jepang	109	109	Japanese Yen

e. Transaksi dengan Pihak-pihak Berelasi

Dalam laporan keuangan ini, istilah pihak-pihak berelasi digunakan sesuai dengan PSAK 7 mengenai "Pengungkapan Pihak-pihak Berelasi", yang dimaksud dengan pihak yang berelasi adalah orang atau entitas yang berelasi dengan entitas pelapor sebagai berikut:

- a. Orang atau anggota keluarga terdekatnya berelasi dengan entitas pelapor jika orang tersebut:
 - i. memiliki pengendalian atau pengendalian bersama terhadap entitas pelapor;
 - ii. memiliki pengaruh signifikan terhadap entitas pelapor; atau
 - iii. merupakan personal manajemen kunci entitas pelapor atau entitas induk pelapor.

2. Summary of Material Accounting Policies
(continued)

d. Foreign Currency Transactions and
Balances Translation (continued)

The foreign currency gains or losses on monetary assets and liabilities are the difference between amortized cost in Rupiah at the beginning of the year, adjusted for effective interest rate and payments during the year, and the amortized cost in foreign currency translated into Rupiah using the exchange rate at the end of the year.

Non-monetary assets and liabilities denominated in foreign currencies are translated using the exchange rates prevailing at the transaction date.

The major exchange rates used as of reporting date, are as follows (in full Rupiah):

e. Transactions with Related Parties

In these financial statements, the term related parties is used as defined in PSAK 7 regarding "Related Party Disclosures", the meaning of a related party is a person or entity that is related to a reporting entity as follow:

- a. A person or a close member of that person's family is related to a reporting entity if that person:
 - i. has control or joint control over the reporting entity;
 - ii. has significant influence over the reporting entity; or
 - iii. is member of the key management personnel of the reporting entity or a parent of the reporting entity.

PT BANK QNB INDONESIA TBK
CATATAN ATAS LAPORAN KEUANGAN
Tanggal 31 Maret 2024 dan 31 Desember 2023
Dan Periode yang Berakhir pada Tanggal-Tanggal
31 Maret 2024 dan 2023
(Disajikan dalam jutaan Rupiah,
kecuali dinyatakan lain)

PT BANK QNB INDONESIA TBK
NOTES TO THE FINANCIAL STATEMENTS
As of March 31, 2024 and December 31, 2023
And the Periods Ended
March 31, 2024 and 2023
(Expressed in millions of Rupiah,
unless otherwise stated)

2. Ikhtisar Kebijakan Akuntansi yang Material
(lanjutan)

e. Transaksi dengan Pihak-pihak Berelasi
(lanjutan)

- b. Suatu entitas berelasi dengan entitas pelapor jika memenuhi hal-hal sebagai berikut:
- entitas dan entitas pelapor adalah anggota dari kelompok usaha yang sama (artinya entitas induk, entitas anak, dan entitas anak berikutnya terkait dengan entitas lain);
 - satu entitas adalah entitas asosiasi atau ventura bersama bagi entitas lain (atau entitas asosiasi atau ventura bersama yang merupakan anggota suatu kelompok usaha, di mana entitas lain tersebut adalah anggotanya);
 - kedua entitas tersebut adalah ventura bersama dari pihak ketiga yang sama;
 - satu entitas adalah ventura bersama dari entitas ketiga dan entitas yang lain adalah entitas asosiasi dari entitas ketiga;
 - entitas tersebut adalah suatu program imbalan pasca kerja untuk imbalan kerja dari satu entitas pelapor atau entitas yang terkait dengan entitas pelapor. Jika entitas pelapor adalah entitas yang menyelenggarakan program tersebut, maka entitas sponsor juga berelasi dengan entitas pelapor.
 - entitas yang dikendalikan atau dikendalikan bersama oleh orang yang diidentifikasi dalam butir (a);
 - orang yang diidentifikasi, dalam butir (a) (i) memiliki pengaruh signifikan terhadap entitas atau anggota manajemen kunci entitas (atau entitas induk dari entitas); atau
 - entitas, atau anggota dari kelompok dimana entitas merupakan bagian dari kelompok tersebut, menyediakan jasa personil manajemen kunci kepada entitas pelapor atau kepada entitas induk dari entitas pelaporan.

Semua transaksi yang signifikan dengan pihak-pihak berelasi, baik dilakukan dengan menggunakan syarat dan kondisi normal maupun tidak, diungkapkan dalam Catatan 36.

2. Summary of Material Accounting Policies
(continued)

d. Transactions with Related Parties
(continued)

- b. An entity is related to a reporting entity if any of the following conditions applies:
- the entity and the reporting entity are member of the same the Bank (which means that each parent, subsidiaries, and fellow subsidiaries is related to the others);
 - one entity is an associate or joint venture of the other entity (or an associate or joint venture of member of a Bank of which the other entity is a member);
 - both entities are joint ventures of the same third party;
 - one entity is a joint venture of a third entity and the other entity is an associate of the third entity;
 - the entity is a post-employment benefit plan for the benefit of employees of either the reporting entity or an entity related to the reporting entity. If the reporting entity in itself such a plan, the sponsoring employers are also related to the reporting entity.
 - the entity controlled or jointly controlled by a person identified in (a);
 - a person identified in (a) (i) has significant influence over the entity or is a member of the key management personel of the entity (or of a parent of the entity); or
 - the entity, or any member of a group of which it is a part, provides key management personnel services to the reporting entity or to the parent of the reporting entity.

All significant transaction with related parties, whether or not conducted under normal terms and conditions as those with third parties, are disclosed in Note 36.

PT BANK QNB INDONESIA TBK
CATATAN ATAS LAPORAN KEUANGAN
Tanggal 31 Maret 2024 dan 31 Desember 2023
Dan Periode yang Berakhir pada Tanggal-Tanggal
31 Maret 2024 dan 2023
(Disajikan dalam jutaan Rupiah,
kecuali dinyatakan lain)

PT BANK QNB INDONESIA TBK
NOTES TO THE FINANCIAL STATEMENTS
As of March 31, 2024 and December 31, 2023
And the Periods Ended
March 31, 2024 and 2023
(Expressed in millions of Rupiah,
unless otherwise stated)

2. Ikhtisar Kebijakan Akuntansi yang Material
(lanjutan)

f. Aset dan Liabilitas Keuangan

Aset keuangan Bank terutama terdiri dari kas, giro pada Bank Indonesia, giro pada bank lain, penempatan pada Bank Indonesia dan bank lain, tagihan derivatif, tagihan akseptasi, efek-efek yang dibeli dengan janji dijual kembali, kredit yang diberikan, efek-efek dan aset lain-lain.

Liabilitas keuangan Bank terutama terdiri dari liabilitas segera, simpanan dari nasabah, simpanan dari bank lain, liabilitas akseptasi, liabilitas derivatif, pinjaman yang diterima, efek-efek yang diterbitkan, beban masih harus dibayar dan liabilitas lain-lain.

Bank menerapkan PSAK 71, "Instrumen Keuangan" yang menggantikan PSAK 55, "Instrumen Keuangan: Pengakuan dan Pengukuran".

(i) Klasifikasi

Bank mengklasifikasikan aset keuangannya berdasarkan kategori sebagai berikut pada saat pengakuan awal:

1. Aset keuangan yang diukur pada nilai wajar melalui laba rugi;
2. Aset keuangan yang diukur pada nilai wajar melalui penghasilan komprehensif lain;
3. Aset keuangan yang diukur pada biaya perolehan diamortisasi.

Model bisnis merefleksikan bagaimana kelompok aset keuangan dikelola untuk mencapai tujuan bisnis tertentu.

2. Summary of Material Accounting Policies
(continued)

f. Financial Assets and Liabilities

The Bank's financial assets mainly consist of cash, current accounts with Bank Indonesia, current accounts with other banks, placements with Bank Indonesia and other banks, derivative receivables, acceptance receivables, securities purchased under agreements to resell, loans, securities and other assets.

The Bank's financial liabilities mainly consist of liabilities payable on demand, deposits from customers, deposits from other banks, acceptance payables, derivative payables, borrowing, marketables securities issued, accruals and other liabilities.

The Bank adopted PSAK 71, "Financial Instruments" which replaced PSAK 55, "Financial Instruments: Recognition and Measurement".

(i) Classification

The Bank classifies its financial assets according to the following categories at initial recognition:

1. *Financial assets measured at fair value through profit or loss;*
2. *Financial assets measured at fair value through other comprehensive income;*
3. *Financial assets measured at amortized cost.*

The business model reflects how groups of financial assets are managed to achieve a particular business objective.

PT BANK QNB INDONESIA TBK
CATATAN ATAS LAPORAN KEUANGAN
Tanggal 31 Maret 2024 dan 31 Desember 2023
Dan Periode yang Berakhir pada Tanggal-Tanggal
31 Maret 2024 dan 2023
(Disajikan dalam jutaan Rupiah,
kecuali dinyatakan lain)

PT BANK QNB INDONESIA TBK
NOTES TO THE FINANCIAL STATEMENTS
As of March 31, 2024 and December 31, 2023
And the Periods Ended
March 31, 2024 and 2023
(Expressed in millions of Rupiah,
unless otherwise stated)

2. Ikhtisar Kebijakan Akuntansi yang Material
(lanjutan)

f. Aset dan Liabilitas Keuangan (lanjutan)

(i) Klasifikasi (lanjutan)

Bank melakukan pengujian karakteristik arus kas kontraktual dari aset keuangan yang dikelola untuk mengetahui karakteristik arus kas kontraktual berasal hanya dari pembayaran pokok dan bunga dari jumlah pokok terutang (*Solely Payment of Principal and Interest* atau *Pass SPPI*) yang konsisten dengan pengaturan pinjaman dasar (*Basic Lending Agreement*). Dalam melakukan penilaian, Bank mempertimbangkan:

- Imbalan untuk nilai waktu dari uang;
- *Leverage*;
- Variabilitas pada waktu dan jumlah arus kas;
- Instrumen yang terkait secara kontraktual;
- Pembayaran dipercepat;
- Ketentuan kontrak tidak sah dan *de minimis*.

Aset keuangan diukur pada biaya perolehan diamortisasi jika kedua kondisi berikut terpenuhi:

- Aset keuangan yang dikelola dalam model bisnis yang bertujuan untuk memiliki aset keuangan dalam rangka mendapatkan arus kas kontraktual; dan
- Arus kas kontraktual tersebut semata dari pembayaran pokok dan bunga (SPPI).

Aset keuangan diukur pada nilai wajar melalui penghasilan komprehensif lain (FVTOCI) jika kedua kondisi berikut:

- Aset keuangan yang dikelola untuk mendapatkan arus kas kontraktual dan menjual aset keuangan; dan
- Arus kas kontraktual tersebut semata dari pembayaran pokok dan bunga (SPPI).

2. Summary of Material Accounting Policies
(continued)

f. Financial Assets and Liabilities (continued)

(i) Classification (continued)

The Bank assess the contractual cash flow characteristics of financial assets to determine the characteristics of contractual cash flows only from the payment of principal and interest from the outstanding principal (*Solely Payment of Principal and Interest* or *Pass SPPI*) that is consistent with basic lending agreement. In making the assessment, the Bank considers:

- *The time value of money element of interest*;
- *Leverage*;
- *Variability in timing or amount of cash flows*;
- *Contractually linked instruments*;
- *Early repayment*;
- *Non-genuine features and de minimis*.

Financial assets are measured at amortized cost if both of the following conditions are met:

- *Financial assets are managed where the business model objectives in order to collect the contractual cash flows; and*
- *The contractual cash flows are solely payments of principal and interest (SPPI).*

Financial assets are measured at fair value through other comprehensive income (FVTOCI) if both of the following conditions are met:

- *Financial assets are managed to collect the contractual cash flows and sell the assets; and*
- *The contractual cash flows are solely payments of principal and interest (SPPI).*

PT BANK QNB INDONESIA TBK
CATATAN ATAS LAPORAN KEUANGAN
Tanggal 31 Maret 2024 dan 31 Desember 2023
Dan Periode yang Berakhir pada Tanggal-Tanggal
31 Maret 2024 dan 2023
(Disajikan dalam jutaan Rupiah,
kecuali dinyatakan lain)

PT BANK QNB INDONESIA TBK
NOTES TO THE FINANCIAL STATEMENTS
As of March 31, 2024 and December 31, 2023
And the Periods Ended
March 31, 2024 and 2023
(Expressed in millions of Rupiah,
unless otherwise stated)

2. Ikhtisar Kebijakan Akuntansi yang Material
(lanjutan)

f. Aset dan Liabilitas Keuangan (lanjutan)

(i) Klasifikasi (lanjutan)

Aset keuangan diklasifikasikan pada nilai wajar melalui laba rugi (FVTPL) jika tidak memenuhi kondisi yang disyaratkan untuk diukur pada biaya perolehan diamortisasi atau nilai wajar melalui penghasilan komprehensif lain.

Pada saat pengakuan awal, Bank dapat membuat pilihan yang tidak dapat dibatalkan untuk menyajikan instrumen ekuitas yang bukan dimiliki untuk diperdagangkan pada nilai wajar melalui penghasilan komprehensif lain.

Liabilitas keuangan diklasifikasikan ke dalam kategori sebagai berikut pada saat pengakuan awal:

- I. Liabilitas keuangan yang diukur pada nilai wajar melalui laporan laba rugi, yang memiliki 2 (dua) sub-klasifikasi, yaitu liabilitas keuangan yang ditetapkan demikian pada saat pengakuan awal dan diklasifikasikan dalam kelompok diperdagangkan;
- II. Liabilitas keuangan lain. Liabilitas keuangan lainnya merupakan liabilitas keuangan yang tidak dimiliki untuk dijual atau ditentukan sebagai nilai wajar melalui laba rugi saat pengakuan liabilitas.

2. Summary of Material Accounting Policies
(continued)

f. Financial Assets and Liabilities (continued)

(i) Classification (continued)

Financial assets are measured at fair value through profit or loss (FVTPL) if do not meet the conditions required to be measured at amortized cost or fair value through other comprehensive income.

At initial recognition, the Bank may make an irrevocable choice to present equity instruments that are not held for trading at fair value through other comprehensive income.

Financial liabilities are classified into the following categories at initial recognition:

- I. Financial liabilities at fair value through profit or loss, which has 2 (two) sub-classifications, i.e. those designated as such upon initial recognition and those classified as held for trading;
- II. Other financial liabilities. Other financial liabilities pertain to financial liabilities that are not held for trading nor designated as at fair value through profit or loss upon recognition of the liability.

PT BANK QNB INDONESIA TBK
CATATAN ATAS LAPORAN KEUANGAN
Tanggal 31 Maret 2024 dan 31 Desember 2023
Dan Periode yang Berakhir pada Tanggal-Tanggal
31 Maret 2024 dan 2023
(Disajikan dalam jutaan Rupiah,
kecuali dinyatakan lain)

PT BANK QNB INDONESIA TBK
NOTES TO THE FINANCIAL STATEMENTS
As of March 31, 2024 and December 31, 2023
And the Periods Ended
March 31, 2024 and 2023
(Expressed in millions of Rupiah,
unless otherwise stated)

2. Ikhtisar Kebijakan Akuntansi yang Material
(lanjutan)

2. Summary of Material Accounting Policies
(continued)

f. Aset dan Liabilitas Keuangan (lanjutan)

f. Financial Assets and Liabilities (continued)

(i) Klasifikasi (lanjutan)

(i) Classification (continued)

Kategori yang didefinisikan oleh PSAK 71/ Category as defined by PSAK 71		Golongan (ditentukan oleh Bank)/ Class (as determined by the Bank)	Subgolongan/Subclasses
Aset keuangan/ Financial assets	Aset keuangan yang diukur pada nilai wajar melalui laba rugi/ Financial assets at fair value through profit or loss	Tagihan derivatif - Tidak terkait lindung nilai/Derivative receivables - Non hedging related	
	Aset keuangan yang diukur pada biaya perolehan yang diamortisasi/ Financial assets at amortized cost	Giro pada Bank Indonesia/Current accounts with Bank Indonesia	
		Giro pada bank lain/Current accounts with other banks	
		Penempatan pada Bank Indonesia dan bank lain/ Placements with Bank Indonesia and other banks	
		Efek-efek yang dibeli dengan janji dijual kembali/ Securities purchased under agreements to resell	
		Tagihan akseptasi/Acceptance receivables	
Aset keuangan yang diukur pada nilai wajar melalui penghasilan komprehensif lain/ Financial assets at fair value through other comprehensive income	Kredit yang diberikan/Loans		
	Aset lain-lain/Other assets	Piutang bunga/ Interest receivables	
		Piutang lain-lain/ Other receivables	
		Piutang terkait transaksi ATM/ Receivables related to ATM transaction	
Efek-efek/Securities			
Liabilitas keuangan/ Financial liabilities	Liabilitas keuangan yang diukur pada nilai wajar melalui laba rugi/ Financial liabilities at fair value through profit or loss	Liabilitas derivatif/Derivative payables	
	Liabilitas keuangan yang diukur dengan biaya perolehan diamortisasi/ Financial liabilities at amortized cost	Liabilitas segera/Liabilities payable on demand	
		Simpanan dari nasabah/Deposits from customers	
		Simpanan dari bank lain/Deposits from other banks	
		Liabilitas akseptasi/Acceptance payables	
		Efek-efek yang dijual dengan janji dibeli kembali/ Securities sold under repurchase agreements	
		Beban yang masih harus dibayar/Accrued expenses	
		Liabilitas lain-lain/ Other liabilities	Utang bunga/Interest payables
			Setoran jaminan/Security deposits
		Efek-efek yang diterbitkan/Marketable securities issued	
Pinjaman yang diterima/Borrowing			

PT BANK QNB INDONESIA TBK
CATATAN ATAS LAPORAN KEUANGAN
Tanggal 31 Maret 2024 dan 31 Desember 2023
Dan Periode yang Berakhir pada Tanggal-Tanggal
31 Maret 2024 dan 2023
(Disajikan dalam jutaan Rupiah,
kecuali dinyatakan lain)

PT BANK QNB INDONESIA TBK
NOTES TO THE FINANCIAL STATEMENTS
As of March 31, 2024 and December 31, 2023
And the Periods Ended
March 31, 2024 and 2023
(Expressed in millions of Rupiah,
unless otherwise stated)

2. Ikhtisar Kebijakan Akuntansi yang Material
(lanjutan)

f. Aset dan Liabilitas Keuangan (lanjutan)

(ii) Pengakuan awal

Bank pada awalnya mengakui kredit yang diberikan serta simpanan diukur pada nilai wajar pada tanggal perolehan.

Pembelian dan penjualan aset keuangan yang lazim (*regular*) diakui pada tanggal perdagangan dimana Bank memiliki komitmen untuk membeli atau menjual aset tersebut.

Semua aset dan liabilitas keuangan lainnya pada awalnya diakui pada tanggal perdagangan dimana Bank menjadi suatu pihak dalam ketentuan kontraktual instrumen tersebut.

Pada saat pengakuan awal, aset keuangan atau liabilitas keuangan diukur pada nilai wajar ditambah/dikurang (untuk instrumen keuangan yang tidak diukur pada nilai wajar melalui laba rugi setelah pengakuan awal) biaya transaksi yang dapat diatribusikan secara langsung atas perolehan aset keuangan atau penerbitan liabilitas keuangan. Pengukuran aset keuangan dan liabilitas keuangan setelah pengakuan awal tergantung pada klasifikasi aset keuangan dan liabilitas keuangan tersebut.

Biaya transaksi hanya meliputi biaya-biaya yang dapat diatribusikan secara langsung untuk perolehan suatu aset keuangan atau penerbitan suatu liabilitas keuangan dan merupakan biaya tambahan yang tidak akan terjadi apabila instrumen keuangan tersebut tidak diperoleh atau diterbitkan. Untuk aset keuangan, biaya transaksi ditambahkan pada jumlah yang diakui pada awal pengakuan aset, sedangkan untuk liabilitas keuangan, biaya transaksi dikurangkan dari jumlah utang yang diakui pada awal pengakuan liabilitas.

Biaya transaksi tersebut diamortisasi selama umur instrumen berdasarkan metode suku bunga efektif dan dicatat sebagai bagian dari pendapatan bunga untuk biaya transaksi sehubungan dengan aset keuangan atau sebagai bagian dari beban bunga untuk biaya transaksi sehubungan dengan liabilitas keuangan.

2. Summary of Material Accounting Policies
(continued)

f. Financial Assets and Liabilities (continued)

(ii) Initial recognition

The Bank initially recognizes loans and deposits at fair value on the date of origination.

Regular way purchases and sales of financial assets are recognized on the trade date at which the Bank commits to purchase or sell the asset.

All other financial assets and liabilities are initially recognized on the trade date at which the Bank becomes a party to the contractual provisions of the instrument.

A financial asset or financial liability is initially measured at fair value plus/minus (for financial instruments not subsequently measured at fair value through profit or loss) transaction costs that are directly attributable to the acquisition of financial asset or issue of financial liability. The subsequent measurement of financial assets and financial liabilities depends on their classification.

Transaction costs include only those costs that are directly attributable to the acquisition of a financial asset or issue of a financial liability and are incremental costs that would not have been incurred if the financial instrument had not been acquired or issued. In the case of financial assets, transaction costs are added to the amount recognized initially, while for financial liabilities, transaction costs are deducted from the amount of debt recognized initially.

Such transactions costs are amortized over the terms of the instruments based on the effective interest method and are recorded as part of interest income for transaction costs related to financial assets or interest expenses for transaction costs related to financial liabilities.

PT BANK QNB INDONESIA TBK
CATATAN ATAS LAPORAN KEUANGAN
Tanggal 31 Maret 2024 dan 31 Desember 2023
Dan Periode yang Berakhir pada Tanggal-Tanggal
31 Maret 2024 dan 2023
(Disajikan dalam jutaan Rupiah,
kecuali dinyatakan lain)

PT BANK QNB INDONESIA TBK
NOTES TO THE FINANCIAL STATEMENTS
As of March 31, 2024 and December 31, 2023
And the Periods Ended
March 31, 2024 and 2023
(Expressed in millions of Rupiah,
unless otherwise stated)

2. Ikhtisar Kebijakan Akuntansi yang Material
(lanjutan)

f. Aset dan Liabilitas Keuangan (lanjutan)

(iii) Pengukuran setelah pengakuan awal

Biaya perolehan diamortisasi dari aset keuangan atau liabilitas keuangan adalah jumlah aset atau liabilitas keuangan yang diukur pada saat pengakuan awal, dikurangi pembayaran pokok, ditambah atau dikurangi dengan amortisasi kumulatif dengan menggunakan metode suku bunga efektif yang dihitung dari selisih antara nilai awal dan nilai jatuh temponya, dan dikurangi cadangan kerugian penurunan nilai.

Tingkat suku bunga efektif adalah suku bunga yang secara tepat mendiskontokan estimasi arus kas di masa datang selama perkiraan umur dari aset keuangan atau liabilitas keuangan (atau jika lebih tepat, digunakan periode yang lebih singkat) untuk memperoleh nilai tercatat bersih pada saat pengakuan awal. Pada saat menghitung tingkat suku bunga efektif, Bank mengestimasi arus kas di masa mendatang dengan mempertimbangkan seluruh persyaratan kontraktual dalam instrumen keuangan tersebut, namun tidak mempertimbangkan kerugian kredit di masa mendatang.

Perhitungan suku bunga efektif mencakup biaya transaksi (Catatan 2f.ii) dan seluruh imbalan/provisi dan bentuk lain yang dibayarkan atau diterima yang merupakan bagian tak terpisahkan dari suku bunga efektif.

Aset keuangan dalam kelompok aset keuangan yang diukur pada nilai wajar melalui penghasilan komprehensif lain dan aset keuangan dan liabilitas keuangan yang diukur pada nilai wajar melalui laba rugi diukur pada nilai wajarnya.

Aset keuangan kelompok biaya perolehan diamortisasi dan liabilitas keuangan lainnya diukur pada biaya perolehan diamortisasi dengan menggunakan metode suku bunga efektif.

2. Summary of Material Accounting Policies
(continued)

f. Financial Assets and Liabilities (continued)

(iii) Subsequent measurement

The amortized cost of a financial asset or liability is the amount at which the financial asset or liability is measured at initial recognition, minus principal repayments, plus or minus the cumulative amortization using the effective interest method of any difference between the initial amount recognized and the maturity amount, minus any allowance for impairment losses.

The effective interest rate is the rate that exactly discounts the estimated future cash flows through the expected life of the financial asset or financial liability (or, where appropriate, a shorter period) to the net carrying amount at initial recognition. When calculating the effective interest rate, the Bank estimates future cash flows considering all contractual terms of the financial instrument, but does not consider any future credit losses.

The calculation of the effective interest rate includes transaction costs (Note 2f.ii) and all fees and points paid or received that are an integral part of the effective interest rate.

Financial assets at fair value through other comprehensive income and financial assets and financial liabilities at fair value through profit or loss are measured at fair value.

Financial assets classified as amortized cost and other financial liabilities measured at amortized cost using the effective interest rate method.

PT BANK QNB INDONESIA TBK
CATATAN ATAS LAPORAN KEUANGAN
Tanggal 31 Maret 2024 dan 31 Desember 2023
Dan Periode yang Berakhir pada Tanggal-Tanggal
31 Maret 2024 dan 2023
(Disajikan dalam jutaan Rupiah,
kecuali dinyatakan lain)

PT BANK QNB INDONESIA TBK
NOTES TO THE FINANCIAL STATEMENTS
As of March 31, 2024 and December 31, 2023
And the Periods Ended
March 31, 2024 and 2023
(Expressed in millions of Rupiah,
unless otherwise stated)

2. Ikhtisar Kebijakan Akuntansi yang Material
(lanjutan)

f. Aset dan Liabilitas Keuangan (lanjutan)

(iv) Penghentian pengakuan

Bank menghentikan pengakuan aset keuangan pada saat hak kontraktual atas arus kas yang berasal dari aset keuangan tersebut kadaluwarsa, atau Bank mentransfer seluruh hak kontraktual untuk menerima arus kas dari aset keuangan dalam transaksi dimana Bank secara substansial telah mentransfer seluruh risiko dan manfaat atas kepemilikan aset keuangan yang ditransfer. Setiap hak atau liabilitas atas aset keuangan yang ditransfer yang timbul atau yang masih dimiliki oleh Bank diakui sebagai aset atau liabilitas secara terpisah.

Dalam transaksi dimana Bank secara substansial tidak memiliki atau tidak mentransfer seluruh risiko dan manfaat atas kepemilikan aset keuangan, Bank menghentikan pengakuan aset tersebut jika Bank tidak lagi memiliki pengendalian atas aset tersebut. Hak dan kewajiban yang timbul atau yang masih dimiliki dalam transfer tersebut diakui secara terpisah sebagai aset atau liabilitas. Dalam transfer dimana pengendalian atas aset masih dimiliki, Bank tetap mengakui aset yang ditransfer tersebut sebesar keterlibatan berkelanjutan, dimana tingkat keberlanjutan Bank dalam aset yang ditransfer adalah sebesar perubahan nilai aset yang ditransfer.

Bank menghapusbukkan saldo aset keuangan beserta cadangan kerugian penurunan nilai terkait, pada saat Bank menentukan bahwa aset keuangan tersebut tidak dapat ditagih. Keputusan ini diambil setelah mempertimbangkan informasi seperti telah terjadinya perubahan signifikan pada posisi keuangan debitur sehingga debitur tersebut tidak lagi dapat melunasi kewajibannya, atau hasil penjualan agunan tidak akan cukup untuk melunasi seluruh eksposur. Penerimaan kembali aset keuangan yang telah dihapusbukkan, yang diakui dalam laba rugi, disajikan sebagai bagian dari pendapatan lainnya.

2. Summary of Material Accounting Policies
(continued)

f. Financial Assets and Liabilities (continued)

(iv) Derecognition

The Bank derecognizes a financial asset when the contractual rights to the cash flows from the financial asset expire, or when the Bank transfers the contractual rights to receive the cash flows from the financial asset in a transaction in which substantially all the risks and rewards of ownership of the financial asset are transferred. Any interest in the transferred financial assets that is created or retained by the Bank is recognized as a separate asset or liability.

In transactions in which the Bank neither retains nor transfers substantially all the risks and rewards of ownership of a financial asset, the Bank derecognizes the asset if the Bank does not retain control over the asset. The rights and obligations retained in the transfer are recognized separately as assets or liabilities as appropriate. In transfers in which control over the asset is retained, the Bank continues to recognize the asset to the extent of its continuing involvement, determined by the extent to which it is exposed to changes in the value of the transferred asset.

The Bank writes off a financial asset balance and any related allowance for impairment losses, when the Bank determines that the financial assets are uncollectible. This determination is made after considering information such as the occurrence of significant changes in the financial position of the borrowers such that the borrowers can no longer pay the obligation, or that proceeds from collateral will not be sufficient to repay back the entire exposure. Recoveries from financial assets previously written-off, recognized in profit or loss, are presented as part of other income.

PT BANK QNB INDONESIA TBK
CATATAN ATAS LAPORAN KEUANGAN
Tanggal 31 Maret 2024 dan 31 Desember 2023
Dan Periode yang Berakhir pada Tanggal-Tanggal
31 Maret 2024 dan 2023
(Disajikan dalam jutaan Rupiah,
kecuali dinyatakan lain)

PT BANK QNB INDONESIA TBK
NOTES TO THE FINANCIAL STATEMENTS
As of March 31, 2024 and December 31, 2023
And the Periods Ended
March 31, 2024 and 2023
(Expressed in millions of Rupiah,
unless otherwise stated)

2. Ikhtisar Kebijakan Akuntansi yang Material
(lanjutan)

f. Aset dan Liabilitas Keuangan (lanjutan)

(iv) Penghentian pengakuan (lanjutan)

Bank menghentikan pengakuan liabilitas keuangan pada saat liabilitas yang ditetapkan dalam kontrak dilepaskan, dibatalkan atau kadaluwarsa.

(v) Saling hapus

Aset keuangan dan liabilitas keuangan dapat saling hapus dan nilai bersihnya disajikan dalam laporan posisi keuangan jika, dan hanya jika Bank memiliki hak yang berkekuatan hukum untuk melakukan saling hapus atas jumlah yang telah diakui tersebut dan berniat untuk menyelesaikan secara neto atau untuk merealisasikan aset dan menyelesaikan liabilitasnya secara simultan.

Pendapatan dan beban disajikan dalam jumlah bersih hanya jika diperkenankan oleh standar akuntansi.

(vi) Reklasifikasi aset keuangan

Bank mereklasifikasi aset keuangan jika dan hanya jika, model bisnis untuk pengelolaan aset keuangan berubah.

Reklasifikasi aset keuangan dari klasifikasi biaya perolehan yang diamortisasi ke klasifikasi nilai wajar melalui laba rugi dicatat sebesar nilai wajarnya. Selisih antara nilai tercatat dengan nilai wajar diakui sebagai keuntungan atau kerugian pada laba rugi.

Reklasifikasi aset keuangan dari klasifikasi biaya perolehan yang diamortisasi ke klasifikasi nilai wajar melalui penghasilan komprehensif lain dicatat sebesar nilai wajarnya.

Reklasifikasi aset keuangan dari klasifikasi nilai wajar melalui penghasilan komprehensif lain ke klasifikasi nilai wajar melalui laba rugi dicatat pada nilai wajar. Keuntungan atau kerugian yang belum direalisasi direklasifikasi ke laba rugi.

2. Summary of Material Accounting Policies
(continued)

f. Financial Assets and Liabilities (continued)

(iv) Derecognition (continued)

The Bank derecognizes a financial liability when its contractual obligations are discharged, cancelled or expired.

(v) Offsetting

Financial assets and financial liabilities are offset and the net amount is presented in the statement of financial position when, and only when, the Bank has a legal enforceable right to offset the amounts and intends either to settle on a net basis or realize the asset and settle the liability simultaneously.

Income and expenses are presented on a net basis only when permitted by accounting standards.

(vi) Reclassification of financial assets

The Bank reclassifies financial assets if and only if, the business model for managing financial assets changes.

Reclassifications of financial assets from amortized cost classifications to fair value through profit or loss are recorded at fair value. The difference between the recorded value and fair value is recognized in profit or loss on the statement of profit or loss and other comprehensive income.

Reclassifications of financial assets from amortized cost classifications to fair value classifications through other comprehensive income are recorded at their fair values.

Reclassification of financial assets from fair value classification through other comprehensive income to fair value classification through profit or loss is recorded at fair value. Unrealized gains or losses are reclassified to profit or loss.

PT BANK QNB INDONESIA TBK
CATATAN ATAS LAPORAN KEUANGAN
Tanggal 31 Maret 2024 dan 31 Desember 2023
Dan Periode yang Berakhir pada Tanggal-Tanggal
31 Maret 2024 dan 2023
(Disajikan dalam jutaan Rupiah,
kecuali dinyatakan lain)

PT BANK QNB INDONESIA TBK
NOTES TO THE FINANCIAL STATEMENTS
As of March 31, 2024 and December 31, 2023
And the Periods Ended
March 31, 2024 and 2023
(Expressed in millions of Rupiah,
unless otherwise stated)

2. Ikhtisar Kebijakan Akuntansi yang Material
(lanjutan)

f. Aset dan Liabilitas Keuangan (lanjutan)

(vi) Reklasifikasi aset keuangan (lanjutan)

Reklasifikasi aset keuangan dari klasifikasi nilai wajar melalui penghasilan komprehensif lain ke klasifikasi biaya perolehan yang diamortisasi dicatat pada nilai tercatat. Keuntungan atau kerugian yang belum direalisasi dihapus dari ekuitas dan disesuaikan terhadap nilai wajar.

Reklasifikasi aset keuangan dari klasifikasi nilai wajar melalui laba rugi ke klasifikasi nilai wajar melalui penghasilan komprehensif lain dicatat pada wajar.

Reklasifikasi aset keuangan dari klasifikasi nilai wajar melalui laba rugi ke klasifikasi biaya perolehan yang diamortisasi dicatat pada wajar.

g. Giro pada Bank Indonesia dan Bank Lain

Giro pada Bank Indonesia dan bank lain diklasifikasikan sebagai biaya perolehan yang diamortisasi dan dinyatakan sebesar biaya perolehan diamortisasi menggunakan metode suku bunga efektif.

h. Penempatan pada Bank Indonesia dan Bank Lain

Penempatan pada Bank Indonesia dan bank lain diklasifikasikan sebagai biaya perolehan yang diamortisasi yang dinyatakan sebesar biaya perolehan diamortisasi menggunakan metode suku bunga efektif.

i. Tagihan dan Liabilitas Derivatif

Tagihan dan liabilitas derivatif untuk tujuan diperdagangkan pada saat pengukuran awal dan setelah pengakuan awal diakui dan diukur pada nilai wajar di laporan posisi keuangan, dengan biaya transaksi yang terjadi diakui langsung pada laba rugi.

Perubahan nilai wajar pada tagihan dan liabilitas derivatif untuk tujuan diperdagangkan diakui sebagai pendapatan bersih instrumen yang diperdagangkan dalam laba rugi. Keuntungan atau kerugian yang direalisasi diakui pada laba rugi.

2. Summary of Material Accounting Policies
(continued)

f. Financial Assets and Liabilities (continued)

(vi) Reclassification of financial assets
(continued)

Reclassification of financial assets from fair value classifications through other comprehensive income to the amortized cost classification is recorded at carrying value. Unrealized gains or losses is removed from equity and adjusted against the fair value.

Reclassifications on financial assets from fair value classification through profit or loss to fair value classification through other comprehensive income are recorded at fair value.

Reclassification of financial assets from fair value classification through profit or loss to amortized cost classification is recorded at fair value.

g. Current Accounts with Bank Indonesia and Other Banks

The current accounts with Bank Indonesia and other banks are classified as amortized cost and stated at amortized cost using the effective interest rate method.

h. Placements with Bank Indonesia and Other Banks

The placements with Bank Indonesia and other banks are classified as amortized cost which are stated at amortized cost using the effective interest rate method.

i. Derivative Receivables and Payables

Derivative receivables and payables held for trading are initially recognized and subsequently measured at fair value in the statement of financial position, with transaction costs recognized directly in profit or loss.

Changes in fair value of derivative receivables and payables held for trading are recognized as net trading income in profit or loss. Gain or losses which are realized are recognized in profit or loss.

PT BANK QNB INDONESIA TBK
CATATAN ATAS LAPORAN KEUANGAN
Tanggal 31 Maret 2024 dan 31 Desember 2023
Dan Periode yang Berakhir pada Tanggal-Tanggal
31 Maret 2024 dan 2023
(Disajikan dalam jutaan Rupiah,
kecuali dinyatakan lain)

PT BANK QNB INDONESIA TBK
NOTES TO THE FINANCIAL STATEMENTS
As of March 31, 2024 and December 31, 2023
And the Periods Ended
March 31, 2024 and 2023
(Expressed in millions of Rupiah,
unless otherwise stated)

2. Ikhtisar Kebijakan Akuntansi yang Material
(lanjutan)

j. Tagihan dan Liabilitas Akseptasi

Tagihan akseptasi diklasifikasikan sebagai aset keuangan dalam kelompok biaya perolehan diamortisasi.

Liabilitas akseptasi diklasifikasikan sebagai liabilitas keuangan yang diukur dengan biaya perolehan diamortisasi.

k. Efek-Efek yang Dibeli/Dijual dengan Janji Dijual/Dibeli Kembali

Efek-efek yang dibeli dengan janji untuk dijual kembali diklasifikasikan sebagai biaya perolehan yang diamortisasi.

Efek-efek yang dibeli dengan janji untuk dijual kembali disajikan sebagai aset dalam laporan posisi keuangan sebesar jumlah penjualan kembali dikurangi dengan pendapatan bunga yang belum diamortisasi dan cadangan kerugian penurunan nilai. Selisih antara harga beli dan harga jual kembali diperlakukan sebagai pendapatan bunga yang ditangguhkan, dan diakui sebagai pendapatan selama periode sejak efek-efek tersebut dibeli hingga dijual menggunakan suku bunga efektif.

Efek-efek yang dijual dengan janji untuk dibeli kembali diklasifikasikan sebagai liabilitas keuangan yang diukur dengan biaya perolehan diamortisasi.

Efek-efek yang dijual dengan janji untuk dibeli kembali disajikan sebagai liabilitas dalam laporan posisi keuangan sebesar jumlah pembelian kembali, dikurangi dengan bunga dibayar di muka yang belum diamortisasi. Selisih antara harga jual dan harga beli kembali diperlakukan sebagai bunga dibayar di muka dan diakui sebagai beban bunga selama jangka waktu sejak efek-efek tersebut dijual hingga dibeli kembali menggunakan metode suku bunga efektif.

l. Kredit yang Diberikan

Setelah pengakuan awal, kredit yang diberikan dicatat pada biaya perolehan diamortisasi menggunakan metode suku bunga efektif. Kredit dalam rangka pembiayaan bersama (kredit sindikasi) dinyatakan sebesar biaya perolehan diamortisasi sesuai dengan porsi risiko yang ditanggung oleh Bank.

2. Summary of Material Accounting Policies
(continued)

j. Acceptance Receivables and Payables

Acceptance receivables are classified as financial assets measured at amortized cost.

Acceptance liabilities are classified financial liabilities measured at amortized cost.

k. Securities Purchased/Sold under Agreements to Resell/Repurchase

Securities purchased under agreements to resell are classified as amortized cost.

Securities purchased under agreements to resell are presented as assets in the statement of financial position, at the resale price net of unamortized interest income and allowance for impairment losses. The difference between the purchase price and the resale price is treated as unearned interest income, and recognized as income over the period starting from when those securities are purchased until they are sold using effective interest rate method.

Securities sold under agreements to repurchase are classified as financial liabilities measured at amortized cost.

Securities sold under agreements to repurchase are presented as liabilities in the statement of financial position, at the repurchase price, net of unamortized prepaid interest. The difference between the selling price and the repurchase price is treated as prepaid interest and recognized as interest expense over the period starting from when those securities are sold until they are repurchased using effective interest rate method.

l. Loans

Subsequent to initial measurement, loans are measured at amortized cost using effective interest method. Syndicated loans are stated at amortized cost in accordance with the risk borne by the Bank.

PT BANK QNB INDONESIA TBK
CATATAN ATAS LAPORAN KEUANGAN
Tanggal 31 Maret 2024 dan 31 Desember 2023
Dan Periode yang Berakhir pada Tanggal-Tanggal
31 Maret 2024 dan 2023
(Disajikan dalam jutaan Rupiah,
kecuali dinyatakan lain)

PT BANK QNB INDONESIA TBK
NOTES TO THE FINANCIAL STATEMENTS
As of March 31, 2024 and December 31, 2023
And the Periods Ended
March 31, 2024 and 2023
(Expressed in millions of Rupiah,
unless otherwise stated)

2. Ikhtisar Kebijakan Akuntansi yang Material
(lanjutan)

I. Kredit yang Diberikan (lanjutan)

Bank mencatat restrukturisasi kredit bermasalah berdasarkan jenis restrukturisasi. Dalam hal restrukturisasi kredit bermasalah dilakukan hanya dengan modifikasi persyaratan kredit, Bank mencatat dampak restrukturisasi tersebut secara prospektif dan tidak mengubah nilai tercatat kredit yang diberikan pada tanggal restrukturisasi, kecuali jika jumlahnya melebihi nilai kini penerimaan kas masa depan yang ditentukan dalam persyaratan baru. Jika nilai kini penerimaan kas masa depan sebagaimana yang ditentukan dalam persyaratan baru dari kredit yang direstrukturisasi tersebut lebih rendah daripada nilai tercatat kredit yang diberikan sebelum direstrukturisasi, Bank harus mengurangi saldo kredit yang diberikan ke suatu jumlah yang sama dengan jumlah nilai kini penerimaan kas masa depan. Jumlah pengurangan tersebut diakui sebagai cadangan kerugian penurunan nilai individual. Penerimaan kembali dari kredit yang telah dihapusbukukan diakui dalam laba rugi tahun berjalan.

Kredit yang diberikan adalah penyediaan dana atau tagihan yang dapat disetarakan dengan itu, berdasarkan persetujuan atau kesepakatan pinjam-meminjam dengan debitur yang mewajibkan debitur untuk melunasi utang dan bunganya setelah jangka waktu tertentu, dan tagihan yang berasal dari fasilitas trade finance yang telah jatuh tempo namun belum digunakan maka harus diselesaikan dalam waktu 21 hari.

Kredit yang diberikan diklasifikasikan sebagai biaya perolehan yang diamortisasi.

Kredit yang diberikan pada awalnya diukur pada nilai wajar ditambah dengan biaya transaksi yang dapat diatribusikan secara langsung dan biaya tambahan untuk memperoleh aset keuangan tersebut, dan setelah pengakuan awal diukur pada biaya perolehan diamortisasi menggunakan metode suku bunga efektif dikurangi dengan cadangan kerugian penurunan nilai.

Kredit sindikasi dan kredit penerusan dicatat sesuai dengan porsi kredit yang risikonya ditanggung oleh Bank.

2. Summary of Material Accounting Policies
(continued)

I. Loans (continued)

The Bank accounts for troubled debt restructuring in accordance with the type of restructuring. In troubled debt restructuring which involves only a modification of terms, the Bank accounts for the effect of the restructuring prospectively and does not change the carrying value of receivables at the time of restructuring unless the amount exceeds the present value of the total future cash receipts specified in the new terms. If the present value of the total future cash receipts specified in the new terms is lower than the recorded receivables balance prior to restructuring, the Bank reduces the receivables balance to the amount equal to the present value of the total future cash receipts. The amount of the reduction is recognized as individual allowance for impairment losses. Recoveries from loans written-off are recognized in profit or loss.

Loans represent funds provided or receivables that can be considered as equivalents thereof, based on agreements or financing contracts with borrowers, where borrowers are required to repay their debts with interest after a specified period, and expired trade finance facilities which have not been utilized should be settled within 21 days.

Loans are classified as amortized cost.

Loans are initially measured at fair value plus transaction costs that are directly attributable and additional costs to obtain financial assets, and after initial recognition are measured at amortized cost based on the effective interest rate method less allowance for impairment losses.

Syndicated loans and two step loans are recorded according to the proportion of risks borne by the Bank.

PT BANK QNB INDONESIA TBK
CATATAN ATAS LAPORAN KEUANGAN
Tanggal 31 Maret 2024 dan 31 Desember 2023
Dan Periode yang Berakhir pada Tanggal-Tanggal
31 Maret 2024 dan 2023
(Disajikan dalam jutaan Rupiah,
kecuali dinyatakan lain)

PT BANK QNB INDONESIA TBK
NOTES TO THE FINANCIAL STATEMENTS
As of March 31, 2024 and December 31, 2023
And the Periods Ended
March 31, 2024 and 2023
(Expressed in millions of Rupiah,
unless otherwise stated)

2. Ikhtisar Kebijakan Akuntansi yang Material
(lanjutan)

I. Kredit yang Diberikan (lanjutan)

Restrukturisasi kredit

Restrukturisasi kredit meliputi modifikasi persyaratan kredit, konversi kredit menjadi saham atau instrumen keuangan lainnya dan/atau kombinasi dari keduanya.

Untuk restrukturisasi kredit bermasalah dengan cara konversi kredit yang diberikan menjadi saham atau instrumen keuangan lainnya, kerugian dari restrukturisasi kredit diakui hanya apabila nilai wajar penyertaan saham atau instrumen keuangan yang diterima dikurangi estimasi biaya untuk menjualnya, adalah kurang dari nilai tercatat kredit yang diberikan.

Bank menyusun ketentuan internal mengenai debitur yang berakhir masa restrukturisasinya yaitu debitur yang telah memenuhi kriteria sebagai berikut:

- 1) Debitur mampu memenuhi syarat-syarat sesuai Perjanjian Kredit Restrukturisasi dengan mempertimbangkan kemampuan debitur untuk memenuhi penilaian prospek usaha, kinerja dan kemampuan membayar;
- 2) Kredit berada pada kualitas kredit lancar (kolektibilitas 1) sesuai dengan ketentuan Bank Indonesia; dan
- 3) Debitur mampu membayar bunga di atas tingkat bunga tertentu minimal 3 (tiga) bulan atau periode angsuran berturut-turut.

m. Efek-efek

Pada saat pengakuan awal, efek-efek dicatat sesuai dengan kategorinya yaitu aset keuangan diklasifikasikan pada biaya perolehan yang diamortisasi, nilai wajar melalui penghasilan komprehensif lain atau nilai wajar melalui laba rugi.

Lihat Catatan 2f untuk kebijakan akuntansi atas aset dan liabilitas keuangan.

n. Pajak Penghasilan

Beban pajak penghasilan terdiri dari beban pajak kini dan beban pajak tangguhan. Beban pajak penghasilan diakui pada laba rugi, kecuali untuk komponen yang diakui secara langsung

2. Summary of Material Accounting Policies
(continued)

I. Loans (continued)

Loan restructuring

Loan restructuring may involve a modification of the terms of the loans, conversion of loans into equity or other financial instruments and/or a combination of both.

For non performing loan restructuring which involves a conversion of loans into equity or other financial instruments, a loss on loan restructuring is recognized only if the fair value of the equity investments or other financial instruments received, reduced by estimated costs to sell the equity or other financial instruments, is less than the carrying value of the loan.

The Bank formed internal regulation regarding the debtors who ended their restructuring period, namely debtors who had met the following criteria:

- 1) The debtor is able to fulfill the conditions under the Restructuring Credit Agreement by considering the ability of the debtor to fulfill the business performance assessment, performance and ability to pay;
- 2) Credit's quality is in current (collectibility 1) in accordance with Bank Indonesia regulations; and
- 3) Debtors are able to pay interest above a certain interest rate of at least 3 (three) months or a period of successive installments.

m. Securities

At initial recognition, securities are recorded according to their category, i.e., amortized cost, fair value through other comprehensive income or at fair value through profit or loss.

Refer to Note 2f for the accounting policies of financial assets and liabilities.

n. Income Taxes

Income tax expense comprises current and deferred tax. Income tax expense is recognized in profit or loss except to the extent that it relates to items recognized directly in equity or in other comprehensive income.

PT BANK QNB INDONESIA TBK
CATATAN ATAS LAPORAN KEUANGAN
Tanggal 31 Maret 2024 dan 31 Desember 2023
Dan Periode yang Berakhir pada Tanggal-Tanggal
31 Maret 2024 dan 2023
(Disajikan dalam jutaan Rupiah,
kecuali dinyatakan lain)

PT BANK QNB INDONESIA TBK
NOTES TO THE FINANCIAL STATEMENTS
As of March 31, 2024 and December 31, 2023
And the Periods Ended
March 31, 2024 and 2023
(Expressed in millions of Rupiah,
unless otherwise stated)

2. Ikhtisar Kebijakan Akuntansi yang Material
(lanjutan)

n. Pajak Penghasilan (lanjutan)

di ekuitas atau di penghasilan komprehensif lain

Pajak kini merupakan estimasi utang atau pengembalian pajak yang dihitung atas laba atau rugi kena pajak untuk tahun yang bersangkutan dengan menggunakan tarif pajak yang secara substansial telah berlaku pada tanggal pelaporan dan termasuk penyesuaian yang dibuat untuk penyisihan pajak tahun sebelumnya, baik untuk merekonsiliasi pajak penghasilan dengan pajak yang dilaporkan di surat pemberitahuan tahunan, atau untuk memperhitungkan perbedaan yang muncul dari pemeriksaan pajak.

Utang atau restitusi pajak kini diukur menggunakan estimasi terbaik atas jumlah yang diperkirakan akan dibayar atau diterima, dengan mempertimbangkan ketidakpastian terkait dengan kompleksitas peraturan pajak.

Pajak tangguhan diakui atas perbedaan temporer antara nilai tercatat aset dan liabilitas untuk tujuan pelaporan keuangan dan nilai yang digunakan untuk tujuan perpajakan. Pajak tangguhan diukur dengan menggunakan tarif pajak yang diharapkan untuk ditetapkan atas perbedaan temporer pada saat pembalikan, berdasarkan peraturan yang telah berlaku atau secara substantif berlaku pada tanggal pelaporan. Metode ini juga mengharuskan pengakuan manfaat pajak masa depan, seperti rugi fiskal yang belum dikompensasi, apabila besar kemungkinan manfaat pajak tersebut dapat direalisasi.

Aset pajak tangguhan ditelaah ulang pada setiap tanggal pelaporan dan dikurangkan dengan manfaat pajak sejumlah nilai yang besar kemungkinan yang tidak dapat terealisasi; pengurangan tersebut akan dibalik ketika kemungkinan atas laba kena pajak di masa depan meningkat.

Aset pajak tangguhan yang belum diakui dinilai kembali pada setiap tanggal pelaporan dan diakui sepanjang kemungkinan besar laba kena pajak masa depan akan tersedia untuk digunakan.

2. Summary of Material Accounting Policies
(continued)

n. Income Taxes (continued)

Current tax is the expected tax payable or refundable on taxable income or loss for the year using tax rates substantively enacted as of the reporting date and includes true-up adjustments made to the previous years' tax provisions either to reconcile them with the income tax reported in annual tax returns, or to account for differences arising from tax assessments.

Current tax payable or refundable is measured using the best estimate of the amount expected to be paid or received, taking into consideration the uncertainty associated with the complexity of tax regulations.

Deferred tax is recognized in respect of temporary differences between the carrying amounts of assets and liabilities for financial reporting purposes and the amounts used for taxation purposes. Deferred tax is measured at the tax rates that are expected to be applied to temporary differences when they reverse, based on the laws that have been enacted or substantively enacted as of the reporting date. This method also required the recognition of future tax benefits, such as tax loss carryforwards, to the extent that realization of such benefits is probable.

Deferred tax assets are reviewed at each reporting date and are reduced to the extent that it is no longer probable that the related tax benefit will be realized; such reductions are reversed when the probability of future taxable incomes improves.

Unrecognized deferred tax assets are reassessed at each reporting date and recognized to the extent that it has become probable that future taxable incomes will be available against which they can be used.

PT BANK QNB INDONESIA TBK
CATATAN ATAS LAPORAN KEUANGAN
 Tanggal 31 Maret 2024 dan 31 Desember 2023
 Dan Periode yang Berakhir pada Tanggal-Tanggal
 31 Maret 2024 dan 2023
 (Disajikan dalam jutaan Rupiah,
 kecuali dinyatakan lain)

PT BANK QNB INDONESIA TBK
NOTES TO THE FINANCIAL STATEMENTS
 As of March 31, 2024 and December 31, 2023
 And the Periods Ended
 March 31, 2024 and 2023
 (Expressed in millions of Rupiah,
 unless otherwise stated)

2. Ikhtisar Kebijakan Akuntansi yang Material
 (lanjutan)

n. Pajak Penghasilan (lanjutan)

Dalam menentukan jumlah pajak kini dan tanggungan, Bank memperhitungkan dampak atas posisi pajak yang tidak pasti dan tambahan pajak serta penalti.

Koreksi atas kewajiban pajak diakui pada saat surat ketetapan pajak diterima, atau apabila diajukan keberatan dan atau banding, maka koreksi diakui pada saat keputusan atas keberatan atau banding itu diterima.

o. Aset Tetap, Aset Hak Guna dan Liabilitas Sewa

Aset tetap pada awalnya diakui sebesar biaya perolehan. Biaya perolehan mencakup harga pembelian dan semua biaya yang terkait secara langsung untuk membawa aset tersebut ke lokasi dan kondisi yang diinginkan agar aset siap digunakan sesuai dengan maksud manajemen.

Setelah pengukuran awal, aset tetap diukur dengan model biaya, yaitu dicatat pada biaya perolehan dikurangi akumulasi penyusutan dan akumulasi rugi penurunan nilai.

Biaya pengurusan hak legal atas tanah ketika tanah diperoleh pertama kali diakui sebagai bagian biaya perolehan tanah dan tidak disusutkan, kecuali terdapat bukti yang mengindikasikan bahwa perpanjangan atau pembaruan hak atas tanah tersebut kemungkinan besar atau pasti tidak diperoleh. Sedangkan biaya perpanjangan atau pembaruan hak legal atas tanah diakui sebagai aset tak berwujud dan diamortisasi menggunakan metode garis lurus selama periode yang lebih pendek antara hak atas tanah atau umur ekonomis tanah.

Kecuali tanah yang tidak disusutkan, aset tetap lainnya disusutkan menggunakan metode garis lurus selama estimasi masa manfaatnya sebagai berikut:

	<u>Tahun/Years</u>
Gedung	20
Renovasi dan perbaikan gedung	3 - 7
Perlengkapan dan perabot kantor	4 - 8
Kendaraan bermotor	4

2. Summary of Material Accounting Policies
 (continued)

n. Income Taxes (continued)

In determining the amount of current and deferred tax, the Bank takes into account the impact of uncertain tax positions and any additional taxes and penalties.

Amendments to tax obligations are recognized when an assessment is received, or if objection and or appeal is applied, when the results of the objection or the appeal are received.

o. Fixed Assets Right-of-Use-Assets and Lease Liability

Fixed assets are initially recognized at cost. Cost includes its purchase price and any costs directly attributable to bringing the asset to the location and condition necessary for it to be capable of operating in the manner intended by management.

Subsequent to initial measurement, fixed assets are measured using the cost model, i.e. carried at its cost less any accumulated depreciation and accumulated impairment losses.

Costs relating with acquisition of legal titles on the land rights are recognized as part of acquisition cost of land and not amortized, except there is evidence indicating that the extension or renewal of land rights is probable or certainly not be obtained. While costs of extension or renewal of legal titles on the land rights are deferred and recognized as intangible assets and amortized using the straight-line method over the legal term of the land rights or economic life of the land, whichever is shorter.

Except for land, which is not depreciated, other fixed assets are depreciated using straight line method over the estimated useful lives of the assets, as follows:

Buildings
Leasehold improvement
Office equipment, furniture and fixtures
Vehicles

PT BANK QNB INDONESIA TBK
CATATAN ATAS LAPORAN KEUANGAN
Tanggal 31 Maret 2024 dan 31 Desember 2023
Dan Periode yang Berakhir pada Tanggal-Tanggal
31 Maret 2024 dan 2023
(Disajikan dalam jutaan Rupiah,
kecuali dinyatakan lain)

PT BANK QNB INDONESIA TBK
NOTES TO THE FINANCIAL STATEMENTS
As of March 31, 2024 and December 31, 2023
And the Periods Ended
March 31, 2024 and 2023
(Expressed in millions of Rupiah,
unless otherwise stated)

2. Ikhtisar Kebijakan Akuntansi yang Material
(lanjutan)

o. Aset Tetap, Aset Hak Guna dan Liabilitas Sewa (lanjutan)

Metode penyusutan, masa manfaat dan nilai residu aset tetap ditelaah pada setiap tanggal pelaporan dan disesuaikan jika lebih tepat, untuk memastikan bahwa metode penyusutan, masa manfaat dan nilai residu tersebut telah mencerminkan manfaat ekonomi yang diharapkan dari aset tersebut.

Beban perbaikan dan pemeliharaan dibebankan pada laba rugi tahun berjalan, sedangkan renovasi dan penambahan yang jumlahnya signifikan dan memperpanjang masa manfaat dikapitalisasi ke aset tetap yang bersangkutan. Nilai tercatat serta akumulasi penyusutan atas aset tetap yang dijual, dikeluarkan dari kelompok aset tetap yang bersangkutan, dan laba atau ruginya diakui sebagai pendapatan atau beban dalam laba rugi.

Kebijakan sewa

Bank mengakui liabilitas sewa, sebagai pembayaran sewa yang tersisa termasuk atas opsi perpanjangan dimana perpanjangan hampir dapat dipastikan, didiskontokan menggunakan tingkat bunga pinjaman inkremental pada tanggal penerapan awal. Sedangkan aset hak guna mencakup jumlah liabilitas sewa yang diakui, biaya langsung awal yang dibayarkan, biaya pemulihan dan pembayaran sewa yang dilakukan pada atau sebelum tanggal mulai sewa, dikurangi insentif sewa yang diterima. Aset hak guna disusutkan dengan metode garis lurus selama jangka waktu yang lebih pendek antara masa sewa dengan estimasi masa manfaat aset.

Beban keuangan dicatat dalam laporan laba rugi. Aset sewa (disajikan sebagai bagian aset tetap) disusutkan selama jangka waktu yang lebih pendek antara umur manfaat aset sewa dan periode masa sewa, jika tidak ada kepastian yang memadai bahwa Bank akan mendapatkan hak kepemilikan pada akhir masa sewa.

2. Summary of Material Accounting Policies
(continued)

o. Fixed Assets Right-of-Use-Assets and Lease Liability (continued)

Depreciation methods, useful lives and residual values of fixed assets are reassessed at each reporting date and adjusted as appropriate, to ensure that they reflect the expected economic benefits derived from these assets.

Normal repair and maintenance expenses are charged to profit or loss for the year, while renovation and improvements, which are significant and prolong the useful life of assets, are capitalized to the respective assets. The carrying amount and the related accumulated depreciation of fixed assets which are sold are removed from the related 1group of assets, and the gain or loss is recognized as income or expense in profit or loss.

Leases policy

The Bank recognised a lease liability, being the remaining lease payments including extensions options where renewal is reasonably certain, discounted using the incremental borrowing rate at the date of initial application. Meanwhile, rights of use assets include the amount of lease liabilities recognized, initial direct costs paid, recovery costs and lease payments made on or before the start date of the lease, less rental incentives received. Rights of use assets are depreciated using the straight-line method over the shorter period between the lease term and the estimated useful life of the asset.

Finance expense is recorded in the statement of income. Leased assets (presented under fixed assets) are depreciated over the shorter of the estimated useful life of the assets and the lease term, if there is no reasonable certainty that Bank will obtain ownership by the end of the lease term.

PT BANK QNB INDONESIA TBK
CATATAN ATAS LAPORAN KEUANGAN
Tanggal 31 Maret 2024 dan 31 Desember 2023
Dan Periode yang Berakhir pada Tanggal-Tanggal
31 Maret 2024 dan 2023
(Disajikan dalam jutaan Rupiah,
kecuali dinyatakan lain)

PT BANK QNB INDONESIA TBK
NOTES TO THE FINANCIAL STATEMENTS
As of March 31, 2024 and December 31, 2023
And the Periods Ended
March 31, 2024 and 2023
(Expressed in millions of Rupiah,
unless otherwise stated)

2. Ikhtisar Kebijakan Akuntansi yang Material
(lanjutan)

p. Aset Takberwujud

Aset takberwujud (perangkat lunak dan lisensi penggunaan perangkat lunak) dicatat sebesar biaya perolehan dikurangi akumulasi amortisasi dan akumulasi rugi penurunan nilai aset. Pengeluaran selanjutnya yang jumlahnya signifikan akan dikapitalisasi hanya jika pengeluaran tersebut menambah manfaat ekonomis aset yang bersangkutan di masa mendatang. Pengeluaran lainnya dibebankan pada saat terjadinya. Amortisasi diakui pada laba rugi selama estimasi masa manfaat 8 tahun dengan menggunakan metode garis lurus.

Metode amortisasi, masa manfaat dan nilai residu ditelaah pada setiap tanggal pelaporan dan disesuaikan jika lebih tepat, untuk memastikan bahwa metode penyusutan, masa manfaat dan nilai residu tersebut telah mencerminkan manfaat ekonomi yang diharapkan dari aset tersebut.

q. Agunan yang Diambil Alih

Pada saat pengakuan awal, agunan yang diambil alih sehubungan dengan penyelesaian kredit dicatat sebesar nilai wajar setelah dikurangi biaya untuk menjualnya tetapi tidak melebihi nilai tercatat kredit yang diberikan. Bank tidak mengakui keuntungan pada saat pengambilalihan aset. Setelah pengakuan awal, agunan yang diambil alih dicatat sebesar nilai yang lebih rendah antara nilai tercatat dengan nilai wajar setelah dikurangi biaya untuk menjualnya. Selisih lebih antara nilai tercatat dengan nilai wajar agunan yang diambil alih setelah dikurangi biaya untuk menjualnya diakui sebagai kerugian penurunan nilai dalam laba rugi.

Agunan yang diambil alih tidak disusutkan dan beban-beban sehubungan dengan perolehan dan pemeliharaan aset tersebut dibebankan pada laba rugi pada saat terjadinya.

Selisih antara nilai tercatat dan hasil penjualan dari agunan yang diambil alih diakui sebagai laba atau rugi pada saat penjualan agunan yang diambil alih, dan diakui sebagai pendapatan atau beban pada laba rugi.

Manajemen melakukan evaluasi atas nilai agunan yang diambil alih secara berkala.

2. Summary of Material Accounting Policies
(continued)

p. Intangible Assets

Intangible assets (software and software license) are stated at cost less accumulated amortization and accumulated impairment losses. Subsequent expenditure on intangible assets, which is significant, is capitalized only when it increases the future economic benefits embodied in the specific asset to which it relates. All other expenditures are expensed as incurred. Amortization is recognized in profit or loss over the estimated useful lives of 8 years using straight line method.

Amortization method, useful lives and residual values are reviewed at each reporting date and adjusted as appropriate, to ensure that they reflect the expected economic benefits derived from these assets.

q. Foreclosed Assets

Foreclosed assets acquired in conjunction with settlement of loans are initially recorded at their fair value less costs to sell but not to exceed the carrying value of loans. The Bank does not recognize any gains when the Bank foreclosed an asset. Subsequent to initial recognition, foreclosed assets are recorded at carrying amount or at fair value less costs to sell, whichever is lower. The excess between the carrying value and fair value less costs to sell is recognized as impairment losses in profit or loss.

Foreclosed assets are not depreciated and expenses in relation with the acquisition and maintenance of those assets are charged to profit or loss as incurred.

The difference between the carrying value and the proceeds from the sale of foreclosed assets is recognized as gain or loss at the time of sale and recognized as income or expense in profit or loss.

Management evaluates the value of foreclosed assets on a periodic basis.

PT BANK QNB INDONESIA TBK
CATATAN ATAS LAPORAN KEUANGAN
Tanggal 31 Maret 2024 dan 31 Desember 2023
Dan Periode yang Berakhir pada Tanggal-Tanggal
31 Maret 2024 dan 2023
(Disajikan dalam jutaan Rupiah,
kecuali dinyatakan lain)

PT BANK QNB INDONESIA TBK
NOTES TO THE FINANCIAL STATEMENTS
As of March 31, 2024 and December 31, 2023
And the Periods Ended
March 31, 2024 and 2023
(Expressed in millions of Rupiah,
unless otherwise stated)

2. Ikhtisar Kebijakan Akuntansi yang Material
(lanjutan)

r. Aset lain-lain

Aset lain-lain terdiri dari tagihan atas transaksi agunan yang diambil alih, piutang lain-lain, akrual bunga, setoran jaminan dan lain-lain.

s. Identifikasi dan Pengukuran Kerugian Penurunan Nilai

Aset keuangan

Bank mengakui penyisihan kerugian kredit ekspektasian pada instrumen keuangan yang tidak diukur pada nilai wajar melalui laba rugi.

Tidak ada penyisihan kerugian kredit ekspektasian pada investasi instrumen ekuitas.

Bank mengukur cadangan kerugian sejumlah kerugian kredit ekspektasian sepanjang umurnya, kecuali untuk hal berikut, diukur sejumlah kerugian kredit ekspektasian 12 bulan:

- i. Instrumen utang yang memiliki risiko kredit rendah pada tanggal pelaporan; dan
- ii. Instrumen keuangan lainnya yang risiko kreditnya tidak meningkat secara signifikan sejak pengakuan awal.

Bank menganggap instrumen utang memiliki risiko kredit yang rendah ketika peringkat risiko kreditnya setara dengan definisi *investment grade* yang dipahami secara global.

Kerugian kredit ekspektasian 12 bulan adalah bagian dari kerugian kredit ekspektasian sepanjang umurnya yang merepresentasikan kerugian kredit ekspektasian yang timbul dari peristiwa gagal bayar instrumen keuangan yang mungkin terjadi dalam 12 bulan setelah tanggal pelaporan.

2. Summary of Material Accounting Policies
(continued)

r. Other assets

Other assets include receivables from foreclosed asset transactions, others receivable, accruals interest, security deposits and others.

s. Identification and Measurement of Impairment Losses

Financial assets

Bank recognize the allowance for expected credit losses on financial instruments that are not measured at fair value through profit or loss.

There is no allowance for expected credit losses on investment in equity instruments.

The Bank measure the allowance for losses for the lifetime of an expected credit losses, except for the following, which are measured according to 12 months expected credit losses:

- i. Debt instruments that have low credit risk at the reporting date; and*
- ii. Other financial instruments for which credit risk has not increased significantly since initial recognition.*

The Bank considers debt instruments to have low credit risk when the credit risk rating is at par with the globally understood definition of investment grade.

The 12-month expected credit loss is part of the expected credit loss throughout its lifetime that represents an expected credit loss arising from a default on financial instruments that might occur within 12 months after reporting date.

PT BANK QNB INDONESIA TBK
CATATAN ATAS LAPORAN KEUANGAN
Tanggal 31 Maret 2024 dan 31 Desember 2023
Dan Periode yang Berakhir pada Tanggal-Tanggal
31 Maret 2024 dan 2023
(Disajikan dalam jutaan Rupiah,
kecuali dinyatakan lain)

PT BANK QNB INDONESIA TBK
NOTES TO THE FINANCIAL STATEMENTS
As of March 31, 2024 and December 31, 2023
And the Periods Ended
March 31, 2024 and 2023
(Expressed in millions of Rupiah,
unless otherwise stated)

2. Ikhtisar Kebijakan Akuntansi yang Material
(lanjutan)

s. Identifikasi dan Pengukuran Kerugian Penurunan Nilai (lanjutan)

Pengukuran Kerugian Kredit Ekspektasian

Kerugian Kredit Ekspektasian adalah estimasi probabilitas tertimbang dari kerugian kredit yang diukur sebagai berikut:

- i. aset keuangan yang tidak memburuk pada tanggal pelaporan, kerugian kredit ekspektasian diukur sebesar selisih antara nilai kini dari seluruh kekurangan kas (yaitu selisih antara arus kas yang terutang kepada Bank sesuai dengan kontrak dan arus kas yang diperkirakan akan diterima oleh Bank);
- ii. aset keuangan yang memburuk pada tanggal pelaporan, kerugian kredit ekspektasian diukur sebesar selisih antara jumlah tercatat bruto dan nilai kini arus kas masa depan yang diestimasi;
- iii. komitmen pinjaman yang belum ditarik, kerugian kredit ekspektasian diukur sebesar selisih antara nilai kini jumlah arus kas jika komitmen ditarik dan arus kas yang diperkirakan akan diterima oleh Bank;

Kerugian Kredit Ekspektasian adalah estimasi probabilitas tertimbang dari kerugian kredit yang diukur sebagai berikut:

- iv. kontrak jaminan keuangan, kerugian kredit ekspektasian diukur sebesar selisih antara pembayaran yang diperkirakan untuk mengganti pemegang atas kerugian kredit yang terjadi dikurangi jumlah yang diperkirakan dapat dipulihkan.

Aset Keuangan yang Direstrukturisasi

Jika ketentuan aset keuangan dinegosiasikan ulang atau dimodifikasi atau aset keuangan yang ada diganti dengan yang baru karena kesulitan keuangan peminjam, maka dilakukan penilaian apakah aset keuangan yang ada harus dihentikan pengakuannya dan kerugian kredit ekspektasian diukur sebagai berikut:

- i. Jika restrukturisasi tidak mengakibatkan penghentian pengakuan aset yang ada, maka arus kas yang diperkirakan yang timbul dari aset keuangan yang dimodifikasi dimasukkan dalam

2. Summary of Material Accounting Policies
(continued)

s. Identification and Measurement of Impairment Losses (continued)

Measurement of Expected Credit Losses

Expected Credit Loss is an estimate of the weighted probability of a credit loss measured as follows:

- i. financial assets that do not deteriorate at the reporting date, the expected credit loss is measured at the difference between the present value of all cash shortages (i.e. the difference between the cash flows owed to the Bank in accordance with the contract and the cash flows expected to be received by the Bank);*
- ii. financial assets that deteriorate at the reporting date, the expected credit loss is measured at the difference between the gross carrying amount and the present value of estimated future cash flows;*
- iii. for undisbursed loan commitments, expected credit losses are measured at the difference between the present value of the amount of cash flow if the commitments is withdrawn and the cash flow expected to be received by the Bank;*

Expected Credit Loss is an estimate of the weighted probability of a credit loss measured as follows:

- iv. for financial guarantee contracts, expected credit losses are measured at the difference between the estimated payments to replace the holder for the credit losses incurred less the amount estimated to be recoverable.*

Restructured Financial Assets

If the terms of the financial assets are renegotiated or modified or the existing financial assets are replaced with new ones due to the borrower's financial difficulties, an assessment is made whether recognition of existing financial assets must be derecognized and expected credit losses measured as follows:

- i. If the restructuring does not result in the termination of recognition of existing assets, then the estimated cash flows arising from the modified financial assets are included in the calculation of cash shortages of existing assets.*

PT BANK QNB INDONESIA TBK
CATATAN ATAS LAPORAN KEUANGAN
Tanggal 31 Maret 2024 dan 31 Desember 2023
Dan Periode yang Berakhir pada Tanggal-Tanggal
31 Maret 2024 dan 2023
(Disajikan dalam jutaan Rupiah,
kecuali dinyatakan lain)

PT BANK QNB INDONESIA TBK
NOTES TO THE FINANCIAL STATEMENTS
As of March 31, 2024 and December 31, 2023
And the Periods Ended
March 31, 2024 and 2023
(Expressed in millions of Rupiah,
unless otherwise stated)

2. Ikhtisar Kebijakan Akuntansi yang Material
(lanjutan)

s. Identifikasi dan Pengukuran Kerugian
Penurunan Nilai (lanjutan)

Aset Keuangan yang Direstrukturisasi
(lanjutan)

perhitungan kekurangan kas dari aset yang ada.

Jika ketentuan aset keuangan dinegosiasikan ulang atau dimodifikasi atau aset keuangan yang ada diganti dengan yang baru karena kesulitan keuangan peminjam, maka dilakukan penilaian apakah aset keuangan yang ada harus dihentikan pengakuannya dan kerugian kredit ekspektasian diukur sebagai berikut: (lanjutan)

- ii. Jika restrukturisasi akan menghasilkan penghentian pengakuan aset yang ada, maka nilai wajar aset baru diperlakukan sebagai arus kas akhir dari aset keuangan yang ada pada saat penghentian pengakuannya. Jumlah ini dimasukkan dalam perhitungan kekurangan kas dari aset keuangan yang ada yang didiskontokan dari tanggal penghentian pengakuan ke tanggal pelaporan menggunakan suku bunga efektif awal dari aset keuangan yang ada.

Aset Keuangan yang Dibeli atau yang
Berasal dari Aset Keuangan Memburuk

Aset keuangan dikategorikan sebagai POCI apabila terdapat bukti objektif penurunan nilai pada saat pengakuan awal. Pada saat pengakuan awal, tidak ada penyisihan kerugian kredit yang diakui karena harga pembelian atau nilainya telah termasuk estimasi kerugian kredit sepanjang umurnya. Selanjutnya, perubahan kerugian kredit sepanjang umurnya, apakah positif atau negatif, diakui dalam laporan laba rugi sebagai bagian dari cadangan kerugian penurunan nilai.

2. Summary of Material Accounting Policies
(continued)

s. Identification and Measurement of
Impairment Losses (continued)

Restructured Financial Assets (continued)

If the terms of the financial assets are renegotiated or modified or the existing financial assets are replaced with new ones due to the borrower's financial difficulties, an assessment is made whether recognition of existing financial assets must be derecognized and expected credit losses measured as follows: (continued)

- ii. *If the restructuring will result in a derecognition of the existing assets, the fair value of the new asset is treated as the final cash flow of the existing financial assets at the time of derecognition. This amount is included in the calculation of cash shortages from existing financial assets which are discounted from the date of derecognition to the reporting date using the initial effective interest rate of the existing financial assets.*

Purchased or Originated Credit Impaired
Financial Assets - POCI

Financial assets are categorized as POCI if there is objective evidence of impairment at initial recognition. At initial recognition, no allowance for credit losses is recognized because the purchase price or value has included lifetime estimated credit losses. Furthermore, changes in lifetime credit losses, whether positive or negative, are recognized in the statement of profit or loss as part of the allowance for impairment losses.

PT BANK QNB INDONESIA TBK
CATATAN ATAS LAPORAN KEUANGAN
Tanggal 31 Maret 2024 dan 31 Desember 2023
Dan Periode yang Berakhir pada Tanggal-Tanggal
31 Maret 2024 dan 2023
(Disajikan dalam jutaan Rupiah,
kecuali dinyatakan lain)

PT BANK QNB INDONESIA TBK
NOTES TO THE FINANCIAL STATEMENTS
As of March 31, 2024 and December 31, 2023
And the Periods Ended
March 31, 2024 and 2023
(Expressed in millions of Rupiah,
unless otherwise stated)

2. Ikhtisar Kebijakan Akuntansi yang Material
(lanjutan)

s. Identifikasi dan Pengukuran Kerugian Penurunan Nilai (lanjutan)

Penyajian Penyisihan Kerugian Kredit Ekspektasian dalam Laporan Posisi Keuangan

Penyisihan kerugian kredit ekspektasian disajikan dalam laporan posisi keuangan sebagai berikut:

- i. Aset keuangan yang diukur pada biaya perolehan diamortisasi, penyisihan kerugian kredit ekspektasian disajikan sebagai pengurang dari jumlah tercatat bruto aset;
- ii. Komitmen pinjaman dan kontrak jaminan keuangan, penyisihan kerugian kredit ekspektasian disajikan sebagai provisi;
- iii. Instrumen utang yang diukur pada nilai wajar melalui penghasilan komprehensif lain, penyisihan kerugian kredit ekspektasian tidak diakui dalam laporan posisi keuangan karena jumlah tercatat dari aset-aset ini adalah nilai wajarnya. Namun demikian penyisihan kerugian kredit ekspektasian diungkapkan dan diakui dalam penghasilan komprehensif lain.

Penerimaan Kembali atas Aset Keuangan yang Telah Dihapusbukkan

Ketika kredit yang diberikan tidak tertagih, kredit yang diberikan tersebut dihapusbuku dengan menjurnal balik cadangan kerugian penurunan nilai. Kredit yang diberikan tersebut dapat dihapus buku setelah semua prosedur yang diperlukan telah dilakukan dan jumlah kerugian telah ditentukan.

Penerimaan kembali atas aset keuangan yang telah dihapusbukkan pada tahun berjalan dikreditkan dengan menyesuaikan akun cadangan kerugian penurunan nilai. Penerimaan kembali atas aset keuangan yang telah dihapusbukkan pada tahun sebelumnya dicatat sebagai pendapatan operasional selain pendapatan bunga.

2. Summary of Material Accounting Policies
(continued)

s. Identification and Measurement of Impairment Losses (continued)

Presentation of Allowance for Expected Credit Losses in Statements of Financial Position

Allowance for expected credit losses is presented in the statement of financial positions as follows:

- i. Financial assets measured at amortized cost, allowance for expected credit losses is presented as a deduction from the gross carrying amount of the asset;
- ii. Loan commitments and financial guarantee contracts, allowance for expected credit losses is presented as a provision;
- iii. Debt instruments measured at fair value through other comprehensive income, allowance for expected credit losses are not recognized in the statement of financial position because the carrying amounts of these assets are at their fair values. However, allowance for expected credit losses is disclosed and recognized in other comprehensive income.

Recoveries of Written-off Financial Assets

When a loan is uncollectible, it is written off against the related allowance for impairment loss. Such loans are written off after all the necessary procedures have been completed and the amount of the loss has been determined.

The recoveries of written-off financial assets in the current year are credited by adjusting the allowance for impairment losses accounts. Recoveries of written-off financial assets from previous years are recorded as operational income other than interest income.

PT BANK QNB INDONESIA TBK
CATATAN ATAS LAPORAN KEUANGAN
Tanggal 31 Maret 2024 dan 31 Desember 2023
Dan Periode yang Berakhir pada Tanggal-Tanggal
31 Maret 2024 dan 2023
(Disajikan dalam jutaan Rupiah,
kecuali dinyatakan lain)

PT BANK QNB INDONESIA TBK
NOTES TO THE FINANCIAL STATEMENTS
As of March 31, 2024 and December 31, 2023
And the Periods Ended
March 31, 2024 and 2023
(Expressed in millions of Rupiah,
unless otherwise stated)

2. Ikhtisar Kebijakan Akuntansi yang Material
(lanjutan)

s. Identifikasi dan Pengukuran Kerugian
Penurunan Nilai (lanjutan)

Aset non-keuangan

Nilai tercatat aset non-keuangan, selain aset pajak tangguhan, ditelaah pada setiap tanggal pelaporan untuk menentukan ada tidaknya indikasi penurunan nilai. Jika terdapat indikasi adanya penurunan nilai tersebut, maka nilai terpulihkan aset diestimasi. Kerugian penurunan nilai diakui jika nilai tercatat suatu aset melebihi estimasi nilai terpulihkannya. Nilai terpulihkan suatu aset adalah nilai yang terbesar antara nilai pakai aset dan nilai wajar dikurangi biaya penjualan. Dalam penentuan nilai pakai aset, estimasi arus kas masa depan didiskontokan menggunakan tingkat diskonto sebelum pajak yang menggambarkan penilaian pasar kini atas nilai waktu dari uang dan risiko yang terkait dengan aset yang bersangkutan.

Untuk tujuan pengujian penurunan nilai, aset yang tidak dapat diuji secara individual dapat digabungkan ke dalam kelompok aset terkecil yang menghasilkan arus kas masuk dari penggunaan berkesinambungan yang sebagian besar independen dari arus kas masuk dari aset lainnya.

Kerugian penurunan nilai atas aset non-keuangan yang diakui pada periode sebelumnya ditelaah pada setiap tanggal pelaporan untuk menilai apakah terdapat indikasi bahwa rugi penurunan nilai yang telah diakui sebelumnya telah menurun atau tidak ada lagi. Kerugian penurunan nilai dibalik jika terdapat perubahan estimasi yang digunakan untuk menentukan nilai terpulihkan. Jumlah kerugian penurunan nilai yang dibalik tidak boleh menyebabkan nilai aset melebihi nilai tercatat neto setelah penyusutan atau amortisasi, seandainya tidak ada kerugian penurunan nilai yang diakui.

t. Simpanan dari Nasabah dan Bank Lain

Simpanan pada awalnya diukur pada nilai wajar dikurangi biaya transaksi yang dapat diatribusikan secara langsung untuk perolehan simpanan, dan setelah pengakuan awal diukur pada biaya perolehan diamortisasi menggunakan metode suku bunga efektif.

2. Summary of Material Accounting Policies
(continued)

s. Identification and Measurement of
Impairment Losses (continued)

Non-financial assets

The carrying amount of the Bank's non-financial assets, other than deferred tax assets, are reviewed at each reporting date to determine whether there is any indication of impairment. If any such indication exists, then the asset's recoverable amount is estimated. An impairment loss is recognized if the carrying amount of an asset exceeds its estimated recoverable amount. The recoverable amount of an asset is the greater of its value in use and its fair value less cost to sell. In assessing value in use, the estimated future cash flows are discounted to their present value using a pretax discount rate that reflects current market assessments of the time value of money and the risks specific to the asset.

For the purpose of impairment testing, assets that cannot be tested individually are grouped together into the smallest group of assets that generates cash inflows from continuing use that are largely independent of the cash inflows of other assets.

Impairment losses in respect of non-financial assets recognized in prior periods are assessed at each reporting date for any indications that the loss has decreased or no longer exists. An impairment loss is reversed if there has been a change in the estimates used to determine the recoverable amount. An impairment loss is reversed only to the extent that the asset's carrying amount does not exceed the carrying amount that would have been determined, net of depreciation or amortization, if no impairment loss had been recognized.

t. Deposits from Customers and Other Banks

Deposits are initially measured at fair value less directly attributable transaction costs, and subsequently measured at amortized cost using the effective interest method.

PT BANK QNB INDONESIA TBK
CATATAN ATAS LAPORAN KEUANGAN
Tanggal 31 Maret 2024 dan 31 Desember 2023
Dan Periode yang Berakhir pada Tanggal-Tanggal
31 Maret 2024 dan 2023
(Disajikan dalam jutaan Rupiah,
kecuali dinyatakan lain)

PT BANK QNB INDONESIA TBK
NOTES TO THE FINANCIAL STATEMENTS
As of March 31, 2024 and December 31, 2023
And the Periods Ended
March 31, 2024 and 2023
(Expressed in millions of Rupiah,
unless otherwise stated)

2. Ikhtisar Kebijakan Akuntansi yang Material
(lanjutan)

u. Efek-efek yang Diterbitkan

Efek-efek yang diterbitkan pada pengukuran awal disajikan sebesar nilai wajar ditambah dengan biaya transaksi (jika ada) yang dapat diatribusikan langsung dengan perolehan/penerbitan efek-efek yang diterbitkan. Biaya transaksi kemudian diamortisasi dengan suku bunga efektif sampai dengan jatuh tempo dari efek-efek yang diterbitkan.

v. Liabilitas Imbalan Kerja

Liabilitas imbalan kerja dihitung sebesar nilai kini dari estimasi jumlah liabilitas imbalan kerja di masa depan yang timbul dari jasa yang telah diberikan oleh karyawan pada masa kini dan masa lalu. Perhitungan dilakukan oleh aktuaris independen dengan metode *projected-unit-credit*.

Keuntungan atau kerugian yang timbul dari pengukuran kembali aktuarial dari liabilitas imbalan pasti bersih diakui segera sebagai penghasilan komprehensif lain. Ketika manfaat atas program berubah atau ketika terjadi kurtailmen program, dampak perubahan atas manfaat sehubungan dengan jasa lalu atau keuntungan atau kerugian atas kurtailmen diakui segera dalam laba rugi.

Terkait adanya siaran pers DSAK IAI "Pengatribusian Imbalan pada Periode Jasa" pada bulan April 2022, Bank mengubah kebijakan terkait atribusi imbalan pensiun pada periode jasa sesuai ketentuan dalam PSAK 24 untuk pola fakta umum dari program pensiun berbasis undang-undang ketenagakerjaan yang berlaku di Indonesia. Dampak perubahan perhitungan tersebut adalah tidak material terhadap Bank, sehingga dibukukan seluruhnya pada laporan keuangan pada tahun berjalan.

w. Modal Saham

Saham diklasifikasikan sebagai ekuitas jika tidak terdapat kewajiban kontraktual untuk mentransfer kas atau aset keuangan lainnya.

2. Summary of Material Accounting Policies
(continued)

u. Marketable Securities Issued

Marketable securities issued are initially measured at fair value plus directly attributable transaction costs (if any). Subsequently transaction costs are amortized using the effective interest rate up to the maturity of marketable securities. Marketable securities issued are classified as financial liabilities at amortized cost.

v. Obligation for Employment Benefits

The obligation for employment benefits is calculated at present value of estimated future benefits that the employees have earned in return for their services in the current and prior periods. The calculation is performed by an independent actuary using the projected-unit-credit method.

Gains or losses arising from actuarial remeasurements of the net defined benefit liability are recognized immediately in other comprehensive income. When the benefits of a plan are changed or when a plan is curtailed, the resulting change in benefit that relates to past service or the gain or loss on curtailment is recognized immediately in profit or loss.

Regarding the DSAK IAI press release "Compensation Attribution in the Service Period" in April 2022, the Bank changed the policy related to the attribution of pension compensation in the service period in accordance with the provisions in PSAK 24 for the general fact pattern of pension programs based on the Indonesian labor laws. The impact of the change in calculation is immaterial to the Bank, therefore the impact of the changes is recorded entirely in the financial statements for the current year.

w. Share Capital

Shares are classified as equity when there is no contractual obligation to transfer cash or other financial assets.

PT BANK QNB INDONESIA TBK
CATATAN ATAS LAPORAN KEUANGAN
Tanggal 31 Maret 2024 dan 31 Desember 2023
Dan Periode yang Berakhir pada Tanggal-Tanggal
31 Maret 2024 dan 2023
(Disajikan dalam jutaan Rupiah,
kecuali dinyatakan lain)

PT BANK QNB INDONESIA TBK
NOTES TO THE FINANCIAL STATEMENTS
As of March 31, 2024 and December 31, 2023
And the Periods Ended
March 31, 2024 and 2023
(Expressed in millions of Rupiah,
unless otherwise stated)

2. Ikhtisar Kebijakan Akuntansi yang Material
(lanjutan)

x. Beban Emisi Saham

Sesuai dengan Peraturan No. VIII.G.7 lampiran Surat Keputusan Bapepam No. Kep-06/PM/2000 tanggal 13 Maret 2000 mengenai "Pedoman Penyajian Laporan Keuangan", biaya-biaya emisi efek yang terjadi sehubungan dengan penawaran saham kepada masyarakat (termasuk penerbitan hak memesan efek terlebih dahulu) dikurangkan langsung dari hasil emisi dan disajikan sebagai pengurang pada akun "Tambahkan Modal Disetor", sebagai bagian dari Ekuitas pada laporan posisi keuangan.

y. Laba per Saham

Laba (rugi) per saham dasar dihitung dengan membagi laba tahun berjalan dengan rata-rata tertimbang jumlah saham yang beredar selama tahun berjalan.

Pada tanggal 31 Maret 2024 dan 31 Desember 2023, tidak terdapat instrumen yang berpotensi menjadi saham biasa. Oleh karenanya, laba per saham dilusian sama dengan laba per saham dasar.

z. Pendapatan dan Beban Bunga

Pendapatan dan beban bunga diakui dalam laba rugi menggunakan metode suku bunga efektif.

Pendapatan dan beban bunga yang disajikan di dalam laporan laba rugi dan penghasilan komprehensif lain meliputi:

- Bunga atas aset keuangan dan liabilitas keuangan yang dicatat pada biaya perolehan diamortisasi yang dihitung menggunakan metode suku bunga efektif; dan
- Bunga atas efek-efek yang tersedia untuk dijual yang dihitung menggunakan metode suku bunga efektif.

Pendapatan bunga atas aset keuangan yang mengalami penurunan nilai tetap diakui atas dasar suku bunga yang digunakan untuk mendiskonto arus kas masa datang dalam pengukuran kerugian penurunan nilai.

2. Summary of Material Accounting Policies
(continued)

x. Share Issuance Costs

Based on the Regulation No. VIII.G.7, appendix of Bapepam Decision Letter No. Kep-06/PM/2000 dated March 13, 2000 regarding "Guidance for Financial Statements Presentation", costs related to the public offering of shares (including pre-emptive rights issue) are deducted from the proceeds and presented as a deduction from the "Additional Paid-in Capital" account, under Equity section in the statement of financial position.

y. Earnings per Share

Basic earnings (loss) per share is computed by dividing income (loss) for the year by the weighted average number of outstanding shares during the year.

As of March 31, 2024 and December 31, 2023, there were no existing instruments which could result in the issue of further ordinary shares. Therefore, diluted earnings per share is equivalent to the basic earnings per share.

z. Interest Income and Expenses

Interest income and expenses are recognized in profit or loss using the effective interest method.

Interest income and expenses presented in the statement of profit or loss and other comprehensive income include:

- Interest on financial assets and liabilities at amortized cost calculated using the effective interest method; and
- Interest on available-for-sale securities calculated using the effective interest method.

Interest on impaired financial assets continues to be recognized using the rate of interest used to discount the future cash flows for the purposes of measuring the impairment losses.

PT BANK QNB INDONESIA TBK
CATATAN ATAS LAPORAN KEUANGAN
Tanggal 31 Maret 2024 dan 31 Desember 2023
Dan Periode yang Berakhir pada Tanggal-Tanggal
31 Maret 2024 dan 2023
(Disajikan dalam jutaan Rupiah,
kecuali dinyatakan lain)

PT BANK QNB INDONESIA TBK
NOTES TO THE FINANCIAL STATEMENTS
As of March 31, 2024 and December 31, 2023
And the Periods Ended
March 31, 2024 and 2023
(Expressed in millions of Rupiah,
unless otherwise stated)

2. Ikhtisar Kebijakan Akuntansi yang Material
(lanjutan)

aa. Pendapatan dan Beban Provisi dan Komisi

Pendapatan dan beban provisi dan komisi yang merupakan bagian tak terpisahkan dari suku bunga efektif aset keuangan atau liabilitas keuangan dimasukkan ke dalam perhitungan suku bunga efektif.

Pendapatan provisi dan komisi yang diperoleh atas beragam jasa yang diberikan kepada nasabah umumnya diakui pada saat penyelesaian transaksi. Untuk jasa yang diberikan selama periode waktu tertentu atau periode risiko kredit yang diterima, provisi dan komisi diamortisasi selama periode waktu terkait.

ab. Pendapatan Transaksi Perdagangan - Neto

Pendapatan bersih instrumen yang diperdagangkan terdiri dari keuntungan dikurangi kerugian atas aset dan liabilitas derivatif yang dimiliki untuk diperdagangkan, dan termasuk perubahan nilai wajar yang sudah ataupun yang belum direalisasi dan selisih kurs.

ac. Segmen Operasi

Segmen operasi adalah komponen dari entitas yang terlibat dalam aktivitas bisnis yang mana memperoleh pendapatan dan menimbulkan beban, termasuk pendapatan dan beban terkait dengan transaksi dengan komponen lainnya dari entitas, yang hasil operasinya dikaji ulang secara berkala oleh pengambil keputusan operasional untuk membuat keputusan tentang sumber daya yang dialokasikan pada segmen tersebut dan menilai kinerjanya, dan tersedia informasi keuangan yang dapat dipisahkan.

Karena pada saat ini Direksi Bank hanya menelaah alokasi aset keuangan tertentu di antara nasabah ritel dan *wholesale*, tetapi tidak untuk hasil operasi lainnya serta informasi keuangan yang dapat dipisahkan juga tidak tersedia di Bank, maka manajemen berkeyakinan bahwa Bank pada saat ini dikelola sebagai segmen operasi tunggal.

2. Summary of Material Accounting Policies
(continued)

aa. Fees and Commission Income and Expenses

Fees and commission income and expenses that are integral to the effective interest rate on a financial asset or liability are included in the measurement of the effective interest rate.

Fees and commissions income earned from a range of services rendered to customers are normally recognized upon a completion of a transaction. For services provided over a period of time or credit risk undertaken, fees and commissions are amortized over the relevant period.

ab. Trading Income - Net

Net trading income comprises gains less losses on derivative assets and liabilities and includes all realized and unrealized fair value changes and foreign exchange differences.

ac. Operating Segment

An operating segment is a component of an entity that engages in business activities from which it may earn revenues and incur expenses, including revenues and expenses that relate to transactions with any of the entity's other components, whose operating results are reviewed regularly by the chief operating decision maker to make decisions about resources allocated to the segment and assess its performance, and for which discrete financial information is available.

As the Bank's Board of Directors currently only reviews the allocation of certain financial assets amongst retail and wholesale customers, but not the other operating results and the discrete financial information is also currently unavailable within the Bank, the management believes that the Bank is being managed as a single operating segment.

PT BANK QNB INDONESIA TBK
CATATAN ATAS LAPORAN KEUANGAN
Tanggal 31 Maret 2024 dan 31 Desember 2023
Dan Periode yang Berakhir pada Tanggal-Tanggal
31 Maret 2024 dan 2023
(Disajikan dalam jutaan Rupiah,
kecuali dinyatakan lain)

PT BANK QNB INDONESIA TBK
NOTES TO THE FINANCIAL STATEMENTS
As of March 31, 2024 and December 31, 2023
And the Periods Ended
March 31, 2024 and 2023
(Expressed in millions of Rupiah,
unless otherwise stated)

2. Ikhtisar Kebijakan Akuntansi yang Material
(lanjutan)

ad. Standar Akuntansi yang Berlaku Efektif
Tanggal 1 Januari 2023

Berikut amendemen dan penyesuaian atas standar yang berlaku efektif untuk periode yang dimulai pada atau setelah 1 Januari 2023, dengan penerapan dini diperkenankan yaitu:

- Amendemen PSAK No. 1, "Penyajian Laporan Keuangan" tentang pengungkapan kebijakan akuntansi yang mengubah istilah "signifikan" menjadi "material" dan memberi penjelasan mengenai kebijakan akuntansi material".
- Amendemen PSAK No. 16, "Aset Tetap" tentang hasil sebelum penggunaan yang diintensikan.
- Amendemen PSAK No. 25 "Kebijakan Akuntansi, Perubahan Estimasi Akuntansi, dan Kesalahan" tentang definisi "estimasi akuntansi" dan penjelasannya.
- Amendemen PSAK No. 46, "Pajak Penghasilan" tentang Pajak Tangguhan terkait Aset dan Liabilitas yang timbul dari Transaksi Tunggal yang diadopsi dari Amendemen IAS 12 *Income Taxes* tentang *Deferred Tax related to Assets and Liabilities arising from a Single Transaction*.

Implementasi standar-standar tersebut tidak memiliki dampak yang signifikan terhadap jumlah yang dilaporkan di periode berjalan atau periode sebelumnya.

3. Kebijakan Manajemen Risiko Keuangan dan
Manajemen Modal

a. Manajemen Risiko

Secara garis besar, Kebijakan Manajemen Risiko mengacu pada peraturan Regulator, dimana penerapannya mencakup 4 pilar manajemen risiko yang ditetapkan dalam POJK No. 18/POJK.03/2016 tentang Penerapan Manajemen Risiko Bagi Bank Umum sebagai berikut:

1. Pengawasan aktif dari Dewan Komisaris dan Direksi;
2. Kecukupan kebijakan dan prosedur Manajemen Risiko serta penetapan limit risiko;

2. Summary of Material Accounting Policies
(continued)

ad. Accounting Standards Effective on
January 1, 2023

The following are amendments and improvements to standards which effective for periods beginning on or after January 1, 2023, with early adoption is permitted, are as follows:

- Amendment of PSAK No. 1, "Presentation of Financial Statements" regarding disclosure of accounting policies that change the term "significant" to "material" and provide explanations of material accounting policies.
- Amendment of PSAK No. 16, "Fixed Assets" regarding proceeds before intended use.
- Amendments of PSAK No. 25, "Accounting Policies, Changes in Accounting Estimates and Errors" regarding definition of "accounting estimates" and their explanations.
- Amendment of PSAK No. 46, "Income Tax" on Deferred Tax related to Assets and Liabilities arising from a Single Transaction which adopted from Amended IAS 12 *Income Taxes on Deferred Tax related to Assets and Liabilities arising from a Single Transaction*.

The implementation of the above standards had no significant effect on the amounts reported for the current period or prior financial period.

3. Financial Risk Management and Capital
Management Policies

a. Risk Management

Generally, the Risk Management Policy refers to the Regulatory provision, which the implementation includes the 4 pillars of risk management, stipulated in OJK regulation No.18/POJK.03/2016 concerning Risk Management Implementation for Commercial Banks:

1. Active supervision of the Boards of Commissioners and Directors;
2. Adequacy of Risk Management policies, procedures and risk limit stipulation;

PT BANK QNB INDONESIA TBK
CATATAN ATAS LAPORAN KEUANGAN
Tanggal 31 Maret 2024 dan 31 Desember 2023
Dan Periode yang Berakhir pada Tanggal-Tanggal
31 Maret 2024 dan 2023
(Disajikan dalam jutaan Rupiah,
kecuali dinyatakan lain)

PT BANK QNB INDONESIA TBK
NOTES TO THE FINANCIAL STATEMENTS
As of March 31, 2024 and December 31, 2023
And the Periods Ended
March 31, 2024 and 2023
(Expressed in millions of Rupiah,
unless otherwise stated)

3. Kebijakan Manajemen Risiko Keuangan dan Manajemen Modal (lanjutan)

a. Manajemen Risiko (lanjutan)

Secara garis besar, Kebijakan Manajemen Risiko mengacu pada peraturan Regulator, dimana penerapannya mencakup 4 pilar manajemen risiko yang ditetapkan dalam POJK No. 18/POJK.03/2016 tentang Penerapan Manajemen Risiko Bagi Bank Umum sebagai berikut: (lanjutan)

3. Kecukupan proses identifikasi, pengukuran, pemantauan dan pengendalian risiko, serta Sistem Informasi Manajemen Risiko; dan
4. Sistem pengendalian internal yang menyeluruh.

Untuk mendukung penerapan manajemen risiko yang efektif, Direksi membentuk komite-komite yang membantu kelancaran dan tata kelola perusahaan yang sehat dalam lingkup organisasi. Komite yang dibentuk pada level Komisaris salah satunya yaitu Komite Pemantuan Risiko (ROC), sedangkan pada level Direksi antara lain Komite Manajemen Risiko (RMC), Komite Manajemen Risiko Operasional (ORC), Komite Aset dan Liabilitas (ALCO), Komite Kredit (CC) dan lainnya.

b. Risiko Kredit

Risiko Kredit adalah risiko akibat kegagalan pihak lain dalam memenuhi kewajiban kepada Bank, termasuk risiko kredit akibat kegagalan debitur, risiko konsentrasi kredit, *counterparty credit risk*, dan *settlement risk*. Manajemen risiko kredit bertujuan untuk memastikan bahwa kredit diberikan berdasarkan prinsip pemberian kredit yang sehat.

Beberapa prinsip utama dalam manajemen risiko kredit yang ditetapkan Bank antara lain:

- Dewan Komisaris dan Direksi bertanggung jawab atas efektivitas penerapan manajemen risiko kredit;
- Melakukan pemberdayaan unit-unit kerja independen untuk melakukan pengendalian internal atas unit-unit kerja yang terkait dengan proses pemberian kredit;
- Bank telah memiliki prinsip-prinsip dasar risiko kredit, yang berguna sebagai acuan dasar dalam menjalankan fungsi Manajemen Risiko Kredit yang tidak boleh dilanggar;

3. Financial Risk Management and Capital Management Policies (continued)

a. Risk Management (continued)

Generally, the Risk Management Policy refers to the Regulatory provision, which the implementation includes the 4 pillars of risk management, stipulated in OJK regulation No.18/POJK.03/2016 concerning Risk Management Implementation for Commercial Banks: (continued)

3. Adequacy of risk identification, measurement, monitoring and controlling process, supported by Risk Management Information System; and
4. A comprehensive internal control system.

To support the implementation of effective risk management, Board of Directors formed committees, which help smooth and good corporate governance in the scope of the organization. One of related Committee at the Commissioner level is Risk Oversight Committee (ROC), whereas at Director level e.g Risk Management Committee (RMC), Operational Risk Committee (ORC), Asset & Liability Committee (ALCO), Credit Committee (CC), etc.

b. Credit Risk

Credit Risk is the risk arising from the failure of counterparties to fulfill its obligations, including credit risk due to failure of the debtor, credit concentration risk, counterparty credit risk, and settlement risk. Credit risk management is to ensure that the credit is granted based on the principles of sound lending.

Some key principles in the management of credit risk applied by the Bank are as follows:

- Board of Commissioners and Board of Directors are responsible for the effective implementation of credit risk management;
- Empower independent work units to perform internal control over the work units associated with the process of granting credit;
- The Bank has Credit Risk Principles, which is used as the basic reference in performing Credit Risk Management function which can not be violated;

PT BANK QNB INDONESIA TBK
CATATAN ATAS LAPORAN KEUANGAN
Tanggal 31 Maret 2024 dan 31 Desember 2023
Dan Periode yang Berakhir pada Tanggal-Tanggal
31 Maret 2024 dan 2023
(Disajikan dalam jutaan Rupiah,
kecuali dinyatakan lain)

PT BANK QNB INDONESIA TBK
NOTES TO THE FINANCIAL STATEMENTS
As of March 31, 2024 and December 31, 2023
And the Periods Ended
March 31, 2024 and 2023
(Expressed in millions of Rupiah,
unless otherwise stated)

3. Kebijakan Manajemen Risiko Keuangan dan Manajemen Modal (lanjutan)

b. Risiko Kredit (lanjutan)

Beberapa prinsip utama dalam manajemen risiko kredit yang ditetapkan Bank antara lain: (lanjutan)

- Proses persetujuan kredit dilakukan secara sentralisasi di Kantor Pusat melalui pertemuan Komite Kredit untuk kredit yang bernilai besar;
- Melakukan identifikasi risiko yang terdapat pada produk dan aktivitas baru;
- Melakukan pengawasan harian terhadap tunggakan kredit diatas 7 hari untuk mengantisipasi terjadinya kredit bermasalah, memonitor dan memberikan peringatan dini (*early warning*) atas potensi kerugian yang disebabkan penurunan kolektibilitas kredit;
- Melakukan perbaikan kualitas aset produktif, penyebaran risiko portofolio kredit dengan memastikan diversifikasi portofolio kredit di sektor-sektor industri maupun segmen pasar; dan
- Melakukan restrukturisasi dan penyelesaian agunan yang diambil alih.

Untuk mengendalikan dan memelihara eksposur risiko kredit pada tingkat minimal yang berasal dari kredit yang diberikan:

- Bank telah memiliki sistem deteksi dini permasalahan melalui "*early alert*" dan pemantauan yang ketat; dan
- Seluruh kredit yang diberikan dijamin dengan agunan, kecuali untuk jenis kredit tertentu seperti kredit korporasi berkualitas tinggi, kredit perorangan dan fasilitas antar bank.

Untuk mengantisipasi adanya risiko kredit yang melekat pada kegiatan usaha debitur, Bank perlu menelaah kualitas kredit debitur baru dan debitur lama, serta menerapkan peraturan dan kebijakan Bank mengenai kriteria penerimaan kredit, yang mengatur persyaratan minimum yang diperlukan, yang mencakup aspek pemilik, manajemen, industri, kinerja keuangan, administrasi dan dokumentasi serta agunan.

3. Financial Risk Management and Capital Management Policies (continued)

b. Credit Risk (continued)

Some key principles in the management of credit risk applied by the Bank are as follows: (continued)

- *Loan approval process is done on a centralized basis at the Head Office through Credit Committee meeting;*
- *Identify the risks inherent in new products and activities;*
- *Conduct daily monitoring of credit arrears, above 7 days to anticipate the non-performing loans, monitor and provide early warning of potential losses due to a deterioration in loan collectability;*
- *Improve the quality of productive assets, credit portfolio risk distribution by ensuring diversified loan portfolio in industry sectors and market segments; and*
- *Conduct restructuring and resolution of foreclosed assets.*

To control and sustain minimal exposure of credit risk to the Bank resulting from its loans:

- *The Bank has early problem detection system through "early alert" and disciplined monitoring; and*
- *All loans are secured by collateral, except for certain loans such as high quality corporate loans, personal loans and interbank loans.*

To anticipate the inherent credit risk in debtors' business activities, the Bank needs to review the credit quality of new debtors and existing debtors, and implements the Bank's regulation and policy on credit acceptance criteria, which describes minimum requirements covering owner, management, industry, financial performance, administration and documentation and collateral aspects.

PT BANK QNB INDONESIA TBK
CATATAN ATAS LAPORAN KEUANGAN
Tanggal 31 Maret 2024 dan 31 Desember 2023
Dan Periode yang Berakhir pada Tanggal-Tanggal
31 Maret 2024 dan 2023
(Disajikan dalam jutaan Rupiah,
kecuali dinyatakan lain)

PT BANK QNB INDONESIA TBK
NOTES TO THE FINANCIAL STATEMENTS
As of March 31, 2024 and December 31, 2023
And the Periods Ended
March 31, 2024 and 2023
(Expressed in millions of Rupiah,
unless otherwise stated)

3. Kebijakan Manajemen Risiko Keuangan dan Manajemen Modal (lanjutan)

b. Risiko Kredit (lanjutan)

Agar penerapan fungsi manajemen risiko kredit sejalan dengan *risk appetite* yang telah ditetapkan, Direksi membentuk Komite Kredit yang memiliki fungsi dan tanggung jawab sebagai berikut:

1. Memberikan persetujuan atau penolakan kredit sesuai dengan batas wewenang/jenis kredit yang ditetapkan oleh Direksi;
2. Melakukan koordinasi dengan Komite Aset dan Liabilitas (ALCO) dalam aspek pendanaan perkreditan
3. Memantau pelaksanaan kebijakan kredit;
4. Bertindak sebagai penasihat terkait dengan hal-hal perkreditan kepada pihak berelasi;
5. Mengembangkan kebijakan kredit Bank; dan
6. Mengevaluasi/menilai kinerja dari unit bisnis dan unit penelaahan kredit.

Pengendalian Batas Risiko dan Kebijakan Mitigasi

Limit pemberian kredit ditelaah mengikuti Batas Maksimum Pemberian Kredit (BMPK) yang ditetapkan oleh Bank sesuai dengan peraturan regulator yang berlaku.

Bank menerapkan kebijakan untuk memitigasi risiko kredit dengan mengharuskan adanya agunan sebagai jaminan pelunasan kredit jika sumber pembayaran utama debitur melalui arus kas tidak terpenuhi.

Eksposur maksimum risiko kredit

Untuk aset keuangan yang diakui di laporan posisi keuangan, eksposur maksimum terhadap risiko kredit sama dengan nilai tercatatnya. Untuk bank garansi dan *irrevocable L/C* yang diterbitkan, eksposur maksimum terhadap risiko kredit adalah nilai yang harus dibayarkan oleh Bank jika kewajiban atas bank garansi dan *irrevocable L/C* yang diterbitkan terjadi.

3. Financial Risk Management and Capital Management Policies (continued)

b. Credit Risk (continued)

In order for the implementation of credit risk management function in line with the risk appetite set by the Bank, Board of Directors established Credit Committee which functions and responsibilities are as follows:

1. *Giving approval or rejection of credit in accordance with the authority/type of credit established by the Board of Directors;*
2. *To coordinate with Assets and Liabilities Committee (ALCO) in the aspect of funding available for loan disbursement;*
3. *Monitor the implementation of the credit policy;*
4. *Acting as an advisor for credit to related parties;*
5. *Develop Bank's credit policy; and*
6. *Evaluate/assess the performance of business unit and credit review unit.*

Risk Limit Control and Mitigation Policies

Lending limits are reviewed in the light of Bank's Legal Lending Limit (LLL) set by Bank based on the applicable regulator's regulation.

The Bank implements policies to mitigate credit risk by requiring collateral to secure the repayment of loan if the main source of debtor's payment through cash flows is not fulfilled.

Maximum exposure to credit risk

For financial assets recognized in the financial statement, the maximum exposure to credit risk is equal to their carrying amount. For bank guarantees and irrevocable L/C issued, the maximum exposure to credit risk is the maximum amount that the Bank would have to pay if the obligations on the bank guarantees and irrevocable L/C issued are called upon.

PT BANK QNB INDONESIA TBK
CATATAN ATAS LAPORAN KEUANGAN
Tanggal 31 Maret 2024 dan 31 Desember 2023
Dan Periode yang Berakhir pada Tanggal-Tanggal
31 Maret 2024 dan 2023
(Disajikan dalam jutaan Rupiah,
kecuali dinyatakan lain)

PT BANK QNB INDONESIA TBK
NOTES TO THE FINANCIAL STATEMENTS
As of March 31, 2024 and December 31, 2023
And the Periods Ended
March 31, 2024 and 2023
(Expressed in millions of Rupiah,
unless otherwise stated)

3. Kebijakan Manajemen Risiko Keuangan dan Manajemen Modal (lanjutan)

b. Risiko Kredit (lanjutan)

Eksposur maksimum risiko kredit (lanjutan)

Tabel berikut menyajikan eksposur maksimum Bank terhadap risiko kredit untuk instrumen keuangan pada laporan posisi keuangan dan rekening administratif, tanpa memperhitungkan agunan yang dimiliki atau perlindungan kredit lainnya:

2024					
	Korporasi/ Corporates	Pemerintah dan Bank Indonesia/ Government and Bank Indonesia	Bank/ Banks	Ritel/ Retail	Total
Giro pada Bank Indonesia	-	465.772	-	-	465.772
Giro pada bank lain	-	-	117.018	-	117.018
Penempatan pada Bank Indonesia dan bank lain	-	1.249.980	-	-	1.249.980
Tagihan derivatif	62	-	1.311	-	1.373
Tagihan akseptasi	10.771	-	-	-	10.771
Efek-efek yang dibeli dengan janji dijual kembali	-	1.263.258	-	-	1.263.258
Kredit yang diberikan	6.459.895	-	-	41.779	6.501.674
Efek-efek	-	1.327.374	-	-	1.327.374
Aset lain-lain*)	131.430	-	56.300	9.446	197.176
Komitmen dan kontinjensi dengan risiko kredit	19.143	-	-	-	19.143
Total	6.621.301	4.306.384	174.629	51.225	11.153.539
Persentase	59,37%	38,61%	1,57%	0,46%	100,00%

Current accounts with Bank Indonesia
 Current accounts with other banks
 Placements with Bank Indonesia and other banks
 Derivative receivables
 Acceptance receivables
 Securities purchased under agreements to resell
 Loans
 Securities
 Other assets*)
 Commitments and contingencies with credit risk
Total
 Percentage

2023					
	Korporasi/ Corporates	Pemerintah dan Bank Indonesia/ Government and Bank Indonesia	Bank/ Banks	Ritel/ Retail	Total
Giro pada Bank Indonesia	-	543.920	-	-	543.920
Giro pada bank lain	-	-	184.104	-	184.104
Penempatan pada Bank Indonesia dan bank lain	-	1.092.008	-	-	1.092.008
Tagihan derivatif	-	-	11	-	11
Efek-efek yang dibeli dengan janji dijual kembali	-	2.977.202	-	-	2.977.202
Kredit yang diberikan	5.884.315	-	-	72.109	5.956.424
Efek-efek	-	389.952	-	-	389.952
Aset lain-lain*)	183.672	-	55.944	8.361	247.977
Komitmen dan kontinjensi dengan risiko kredit	144.982	-	-	-	144.982
Total	6.212.969	5.003.082	240.059	80.470	11.536.580
Persentase	53,85%	43,47%	2,08%	0,70%	100,00%

Current accounts with Bank Indonesia
 Current accounts with other banks
 Placements with Bank Indonesia and other banks
 Derivative receivables
 Securities purchased under agreements to resell
 Loans
 Securities
 Other assets*)
 Commitments and contingencies with credit risk
Total
 Percentage

*) Aset lain-lain terdiri dari tagihan atas transaksi agunan yang diambil alih, piutang bunga, setoran jaminan, dan piutang lain-lain

*) Other assets consist of receivables from foreclosed assets transactions, interest receivables, security deposits, and other receivables.

PT BANK QNB INDONESIA TBK
CATATAN ATAS LAPORAN KEUANGAN
 Tanggal 31 Maret 2024 dan 31 Desember 2023
 Dan Periode yang Berakhir pada Tanggal-Tanggal
 31 Maret 2024 dan 2023
 (Disajikan dalam jutaan Rupiah,
 kecuali dinyatakan lain)

PT BANK QNB INDONESIA TBK
NOTES TO THE FINANCIAL STATEMENTS
 As of March 31, 2024 and December 31, 2023
 And the Periods Ended
 March 31, 2024 and 2023
 (Expressed in millions of Rupiah,
 unless otherwise stated)

3. Kebijakan Manajemen Risiko Keuangan dan Manajemen Modal (lanjutan)

b. Risiko Kredit (lanjutan)

Eksposur maksimum risiko kredit (lanjutan)

Tabel di bawah ini menunjukkan *net maximum exposure* (setelah memperhitungkan agunan) atas risiko kredit untuk efek-efek yang dibeli dengan janji dijual kembali pada tanggal 31 Maret 2024 dan 31 Desember 2023:

	Eksposur maksimum/ <i>Maximum exposure</i>	Agunan/ <i>Collateral</i>	Eksposur neto/ <i>Net exposure</i>
2024			
Efek-efek yang dibeli dengan janji dijual kembali	1.263.258	1.320.723	-
2023			
Efek-efek yang dibeli dengan janji dijual kembali	2.977.202	3.165.085	-

Untuk kredit yang diberikan, Bank menggunakan agunan untuk meminimalkan risiko kredit. Berdasarkan agunan, kredit Bank dapat dibedakan menjadi dua kelompok besar, yaitu:

- a. *Secured loans*; dan
- b. *Unsecured loans*.

Untuk *secured loans*, Bank menetapkan jenis dan nilai agunan yang dijamin sesuai skema kredit. Jenis dari agunan terdiri dari:

- a. *Physical collateral*, antara lain tanah, bangunan, kapal, mesin-mesin, persediaan dan kendaraan bermotor;
- b. *Financial collateral*, antara lain simpanan (tabungan, giro dan deposito berjangka), dan surat berharga; dan
- c. Lainnya, antara lain seperti piutang dagang, garansi, garansi pemerintah dan lembaga penjamin.

Apabila terjadi *default* (gagal bayar), Bank akan menggunakan agunan tersebut sebagai pilihan terakhir untuk pemulihan kredit.

Untuk *unsecured loans*, Bank tidak menetapkan jenis dan nilai agunan yang dijamin sesuai skema kredit. Keputusan pemberian kredit berdasarkan pada riwayat kredit dari pemohon kredit Bank melakukan pemantauan pinjaman setelah realisasi kredit untuk mengetahui kualitas dari pinjaman dan/atau perubahan yang terjadi sehingga dapat segera mengantisipasi hal-hal yang mungkin dapat merugikan Bank.

3. Financial Risk Management and Capital Management Policies (continued)

b. Credit Risk (continued)

Maximum exposure to credit risk (continued)

The table below shows the *net maximum exposure (after considering collateral)* to credit risk of securities purchase under agreements to resell as of March 31, 2024 and December 31, 2023:

	Eksposur maksimum/ <i>Maximum exposure</i>	Agunan/ <i>Collateral</i>	Eksposur neto/ <i>Net exposure</i>
2024			
Efek-efek yang dibeli dengan janji dijual kembali	1.263.258	1.320.723	-
2023			
Efek-efek yang dibeli dengan janji dijual kembali	2.977.202	3.165.085	-

For the loans and receivables, Bank uses the collateral to minimize the credit risk. Based on collaterals, the Bank's loans are classified into two major category:

- a. *Secured loans*; and
- b. *Unsecured loans*.

For *secured loans*, Bank determined the type and value of collateral according to the loan scheme. Types of collateral are as follows:

- a. *Physical collateral*, such as land, buildings, vessels, machines, inventories and vehicles;
- b. *Financial collateral*, such as deposits (saving deposits, demand deposits and time deposits), and securities; and
- c. Others, for instance account receivables, guarantees, government guarantees and guarantee institution.

At the time of *default*, Bank will use the collateral as the last resort in recovering its credit.

For the *unsecured loan* Bank does not determine the type and value of collateral according to the loan scheme. The credit decision is based on the borrower's creditworthiness, rather than by any type of collateral. Bank to perform the Loan Monitoring after loan disbursements to ensure the loan quality and/or condition changes to anticipate as early possible to the possibilities that may harm the Bank.

PT BANK QNB INDONESIA TBK
CATATAN ATAS LAPORAN KEUANGAN
 Tanggal 31 Maret 2024 dan 31 Desember 2023
 Dan Periode yang Berakhir pada Tanggal-Tanggal
 31 Maret 2024 dan 2023
 (Disajikan dalam jutaan Rupiah,
 kecuali dinyatakan lain)

PT BANK QNB INDONESIA TBK
NOTES TO THE FINANCIAL STATEMENTS
 As of March 31, 2024 and December 31, 2023
 And the Periods Ended
 March 31, 2024 and 2023
 (Expressed in millions of Rupiah,
 unless otherwise stated)

3. Kebijakan Manajemen Risiko Keuangan dan Manajemen Modal (lanjutan)

b. Risiko Kredit (lanjutan)

Eksposur maksimum risiko kredit (lanjutan)

Tabel berikut menyajikan komposisi kredit yang diberikan (sebelum penyisihan kerugian penurunan nilai) yang mendapatkan manfaat dari agunan, baik sebagian maupun penuh, sebagai mitigasi dari risiko kredit:

	2024		2023		
	Rp	%	Rp	%	
Dijamin penuh dan sebagian	3.472.536	53,41	3.374.897	56,66	Fully and partially secured
Tidak memiliki jaminan	3.029.138	46,59	2.581.527	43,34	Unsecured
Total	6.501.674	100,00	5.956.424	100,00	Total

Penilaian jaminan dapat dilakukan oleh penilai eksternal dan/atau penilai internal. Untuk kredit dengan jumlah plafon debitur/grup debitur lebih dari Rp10.000, penilaiannya harus dilakukan oleh penilai eksternal/independen. Penilaian kembali jaminan dilakukan baik oleh penilai internal dan/atau eksternal setahun sekali untuk kredit yang *performing*. Untuk kredit yang *non-performing*, frekuensi penilaian kembali dilakukan lebih sering. Untuk kredit yang mengalami penurunan *grading*, maka penilaian kembali harus segera dilakukan. Pada umumnya, agunan tidak dimiliki atas penempatan pada Bank Indonesia dan bank lain dan efek-efek.

Proses penentuan peringkat kredit Bank membedakan eksposur untuk menentukan eksposur mana yang memiliki faktor risiko lebih besar dan tingkat kerugian potensial yang lebih tinggi. Peringkat kredit setiap debitur ditelaah secara berkala dan perubahannya diimplementasikan secepatnya. Peringkat kredit yang diterapkan atas setiap debitur juga mempertimbangkan kualitas kredit dari debitur tersebut yang telah ditentukan oleh bank-bank lain.

3. Financial Risk Management and Capital Management Policies (continued)

b. Credit Risk (continued)

Maximum exposure to credit risk (continued)

The following table presents the composition of loans receivable (before allowance for impairment losses) that benefit from such partial or full collateralization as credit risk mitigation:

Collateral assessment can be performed by external and/or internal appraiser. Loans with plafond above Rp10,000, should be assessed by external/independent appraiser. Re-assessment of collaterals is performed by internal and/or external appraiser every year for performing loan. For non-performing loan, the frequency of re-assessment could be conducted more often. In term of down graded loans, re-assessment should be conducted immediately. Collateral generally is not held over placements with Bank Indonesia and other banks and securities.

The Bank's credit rating determination processes differentiate exposures in order to highlight those with greater risk factors and higher potential severity of loss. The credit collectibility for each debtor is reviewed regularly and any amendments are implemented promptly. The credit collectibility applied for each debtor also considered credit quality of the respective debtor as determined by other banks.

PT BANK QNB INDONESIA TBK
CATATAN ATAS LAPORAN KEUANGAN
Tanggal 31 Maret 2024 dan 31 Desember 2023
Dan Periode yang Berakhir pada Tanggal-Tanggal
31 Maret 2024 dan 2023
(Disajikan dalam jutaan Rupiah,
kecuali dinyatakan lain)

PT BANK QNB INDONESIA TBK
NOTES TO THE FINANCIAL STATEMENTS
As of March 31, 2024 and December 31, 2023
And the Periods Ended
March 31, 2024 and 2023
(Expressed in millions of Rupiah,
unless otherwise stated)

3. Kebijakan Manajemen Risiko Keuangan dan Manajemen Modal (lanjutan)

3. Financial Risk Management and Capital Management Policies (continued)

b. Risiko Kredit (lanjutan)

b. Credit Risk (continued)

Eksposur maksimum risiko kredit (lanjutan)

Maximum exposure to credit risk (continued)

Pembagian aset keuangan berdasarkan kualitas kreditnya disajikan di bawah ini:

Distribution of financial assets by their credit quality is summarised as below:

2024						
	Belum jatuh tempo dan tidak mengalami penurunan nilai/ <i>Neither past due nor impaired</i>	Jatuh tempo tapi tidak mengalami penurunan nilai/ <i>Past due but not impaired</i>	Mengalami penurunan nilai/ <i>Impaired</i>	Cadangan kerugian penurunan nilai/ <i>Allowance for impairment losses</i>	Total	
Aset pada biaya perolehan diamortisasi						Assets at amortized cost
Giro pada Bank Indonesia	465.772	-	-	-	465.772	<i>Current accounts with Bank Indonesia</i>
Giro pada bank lain	117.018	-	-	(24)	116.994	<i>Current account with other banks</i>
Penempatan pada Bank Indonesia dan bank lain	1.249.980	-	-	-	1.249.980	<i>Placement with Bank Indonesia and other banks</i>
Tagihan akseptasi	10.771	-	-	(11)	10.760	<i>Acceptance receivables</i>
Efek-efek yang dibeli dengan janji dijual kembali	1.263.258	-	-	-	1.263.258	<i>Securities purchased under agreements to resell</i>
Kredit yang diberikan	5.759.581	657.945	84.148	(519.240)	5.982.434	<i>Loans</i>
Efek-efek	-	-	-	-	-	<i>Securities</i>
Aset lain-lain*)	197.176	-	-	-	197.176	<i>Other assets*)</i>
Nilai wajar melalui penghasilan komprehensif lain						Fair value through other comprehensive income
Efek-efek	1.327.374	-	-	-	1.327.324	<i>Securities</i>
Aset pada nilai wajar melalui laba rugi						Assets at fair value through profit or loss
Tagihan derivatif	1.373	-	-	-	1.373	<i>Derivative receivables</i>
	10.392.303	657.945	84.148	(519.275)	10.615.121	
2023						
	Belum jatuh tempo dan tidak mengalami penurunan nilai/ <i>Neither past due nor impaired</i>	Jatuh tempo tapi tidak mengalami penurunan nilai/ <i>Past due but not impaired</i>	Mengalami penurunan nilai/ <i>Impaired</i>	Cadangan kerugian penurunan nilai/ <i>Allowance for impairment losses</i>	Total	
Aset pada biaya perolehan diamortisasi						Assets at amortized cost
Giro pada Bank Indonesia	543.920	-	-	-	543.920	<i>Current accounts with Bank Indonesia</i>
Giro pada bank lain	184.104	-	-	(15)	184.089	<i>Current account with other banks</i>
Penempatan pada Bank Indonesia dan bank lain	1.092.008	-	-	-	1.092.008	<i>Placement with Bank Indonesia and other banks</i>
Tagihan akseptasi	-	-	-	-	-	<i>Acceptance receivables</i>
Efek-efek yang dibeli dengan janji dijual kembali	2.977.202	-	-	-	2.977.202	<i>Securities purchased under agreements to resell</i>
Kredit yang diberikan	5.242.889	667.748	45.787	(507.139)	5.449.285	<i>Loans</i>
Efek-efek	250.030	-	-	-	250.030	<i>Securities</i>
Aset lain-lain*)	247.977	-	-	-	247.977	<i>Other assets*)</i>
Nilai wajar melalui penghasilan komprehensif lain						Fair value through other comprehensive income
Efek-efek	139.922	-	-	-	139.922	<i>Securities</i>
Aset pada nilai wajar melalui laba rugi						Assets at fair value through profit or loss
Tagihan derivatif	11	-	-	-	11	<i>Derivative receivables</i>
	10.678.063	667.748	45.787	(507.154)	10.884.444	

*) Aset lain-lain terdiri dari tagihan atas transaksi agunan yang diambil alih, piutang bunga, setoran jaminan, dan piutang lain-lain

*) Other assets consist of receivables from foreclosed assets transactions, interest receivables, security deposits, and other receivables.

PT BANK QNB INDONESIA TBK
CATATAN ATAS LAPORAN KEUANGAN
Tanggal 31 Maret 2024 dan 31 Desember 2023
Dan Periode yang Berakhir pada Tanggal-Tanggal
31 Maret 2024 dan 2023
(Disajikan dalam jutaan Rupiah,
kecuali dinyatakan lain)

PT BANK QNB INDONESIA TBK
NOTES TO THE FINANCIAL STATEMENTS
As of March 31, 2024 and December 31, 2023
And the Periods Ended
March 31, 2024 and 2023
(Expressed in millions of Rupiah,
unless otherwise stated)

3. Kebijakan Manajemen Risiko Keuangan dan Manajemen Modal (lanjutan)

3. Financial Risk Management and Capital Management Policies (continued)

b. Risiko Kredit (lanjutan)

b. Credit Risk (continued)

Analisis umur kredit yang jatuh tempo tetapi tidak mengalami penurunan nilai pada tanggal 31 Maret 2024 dan 31 Desember 2023, sebagai berikut:

The aging analysis of past due but not impaired loans as of March 31, 2024 and December 31, 2023, are as follows:

		2024					
		1 sampai dengan 30 hari/1 up to 30 days	31 sampai dengan 60 hari/31 up to 60 days	61 sampai dengan 90 hari/61 up to 90 days	Total		
Modal kerja		142.338	-	-	142.338	Working capital	
Investasi		50.062	-	459.136	509.198	Investment	
Konsumen		2.622	1.888	1.899	6.409	Consumer	
Total		195.022	1.888	461.035	657.945	Total	
Cadangan kerugian penurunan nilai					(219.240)	Allowance for impairment losses	
Neto					438.705	Net	
		2023					
		1 sampai dengan 30 hari/1 up to 30 days	31 sampai dengan 60 hari/31 up to 60 days	61 sampai dengan 90 hari/61 up to 90 days	Total		
Modal kerja		156.360	-	-	156.360	Working capital	
Investasi		54.103	-	451.021	505.124	Investment	
Konsumen		2.829	1.679	1.756	6.264	Consumer	
Total		213.292	1.679	452.777	667.748	Total	
Cadangan kerugian penurunan nilai					(218.854)	Allowance for impairment losses	
Neto					448.894	Net	

Belum jatuh tempo dan tidak mengalami penurunan nilai

Neither past due nor impaired

Eksposur menunjukkan laba yang tinggi atau stabil, modal dan likuiditas yang memadai, secara umum tercermin dengan pembayaran komitmen terhadap Bank secara tepat waktu. Sumber pembayaran dapat diidentifikasi secara jelas.

Exposures exhibit high or stable earnings, adequate capital and liquidity, as generally evidenced by prompt repayment of its commitment with the Bank. Source of payment can be clearly identifiable.

Jatuh tempo tetapi tidak mengalami penurunan nilai

Past due but not impaired

Eksposur dimana telah terjadi tunggakan pembayaran pokok atau bunga kontraktual, tetapi Bank berkeyakinan bahwa penurunan nilai individual belum terjadi dengan mempertimbangkan agunan yang tersedia dan/atau tingkat tertagihnya jumlah yang masih tertutang kepada Bank.

Exposures, for which contractual interest or principal payments are past due, however the Bank believes that individual impairment has not occurred with consideration of the collateral pledged and/or the stage of collection of amounts owned.

PT BANK QNB INDONESIA TBK
CATATAN ATAS LAPORAN KEUANGAN
Tanggal 31 Maret 2024 dan 31 Desember 2023
Dan Periode yang Berakhir pada Tanggal-Tanggal
31 Maret 2024 dan 2023
(Disajikan dalam jutaan Rupiah,
kecuali dinyatakan lain)

PT BANK QNB INDONESIA TBK
NOTES TO THE FINANCIAL STATEMENTS
As of March 31, 2024 and December 31, 2023
And the Periods Ended
March 31, 2024 and 2023
(Expressed in millions of Rupiah,
unless otherwise stated)

3. Kebijakan Manajemen Risiko Keuangan dan Manajemen Modal (lanjutan)

b. Risiko Kredit (lanjutan)

Mengalami penurunan nilai

Eksposur dengan peringkat kurang lancar, diragukan dan macet dimana Bank telah menentukan bahwa terdapat bukti objektif penurunan nilai dan Bank tidak mengharapkan untuk menerima kembali seluruh nilai pokok dan bunga tertunggak sesuai dengan persyaratan kontraktual dalam perjanjian.

Definisi kualitas kredit debitur dalam menentukan peringkat kredit sesuai dengan kualitas kredit yang diatur dalam peraturan OJK yang berlaku, sebagai berikut:

- Lancar: eksposur menunjukkan laba yang tinggi atau stabil, modal dan likuiditas yang memadai, secara umum tercermin dari pembayaran komitmen terhadap Bank dan kreditur lainnya secara tepat waktu. Sumber pembayaran dapat diidentifikasi secara jelas dan Bank tidak bergantung pada jaminan untuk penyelesaian komitmen debitur di masa datang.
- Dalam perhatian khusus: eksposur memerlukan tingkat pemantauan yang bervariasi dan risiko wanprestasi menjadi perhatian.
- Kurang lancar: eksposur dimana nasabah dalam tahap keterlambatan pembayaran dan telah gagal untuk melakukan pembayaran kewajiban yang lewat jatuh tempo 91 hari sampai dengan 120 hari, sesuai dengan persyaratan kontraktual dalam perjanjian kredit.
- Diragukan: eksposur dimana nasabah dalam tahap keterlambatan pembayaran dan telah gagal untuk melakukan pembayaran kewajiban yang lewat jatuh tempo 121 hari sampai dengan 180 hari, sesuai dengan persyaratan kontraktual dalam perjanjian kredit.
- Macet: eksposur dimana nasabah dalam tahap keterlambatan pembayaran dan telah gagal untuk melakukan pembayaran kewajiban yang lewat jatuh tempo lebih dari 180 hari, sesuai dengan persyaratan kontraktual dalam perjanjian kredit.

3. Financial Risk Management and Capital Management Policies (continued)

b. Credit Risk (continued)

Impaired

Exposures with substandard, doubtful and loss grading for which the Bank determines that there is objective evidence of impairment and it does not expect to collect all principal and interest due according to the contractual terms of the agreement.

The definition of the debtor's credit quality in determining credit rating is in accordance with credit quality stipulated in the prevailing OJK regulations, as follows:

- *Current: exposures exhibit high or stable earnings, adequate capital and liquidity, as generally evidenced by prompt repayment of its commitment with the Bank and other creditors. Source of payment can be clearly identifiable and the Bank does not rely on collateral for settlement of the debtor's future commitments.*
- *Special mention: exposures require varying degrees of special attention and default risk is of concern.*
- *Substandard: exposures which the debtor is in the stages of delinquency and has failed to make a payment on overdue accounts for 91 days up to 120 days, in accordance with the contractual terms of the loan agreement.*
- *Doubtful: exposures which the debtor is in the stages of delinquency and has failed to make a payment on overdue accounts for 121 days up to 180 days, in accordance with the contractual terms of the loan agreement.*
- *Loss: exposures which the debtor is in the stages of delinquency and has failed to make a payment on overdue accounts for more than 180 days, in accordance with the contractual terms of the loan agreement.*

PT BANK QNB INDONESIA TBK
CATATAN ATAS LAPORAN KEUANGAN
Tanggal 31 Maret 2024 dan 31 Desember 2023
Dan Periode yang Berakhir pada Tanggal-Tanggal
31 Maret 2024 dan 2023
(Disajikan dalam jutaan Rupiah,
kecuali dinyatakan lain)

PT BANK QNB INDONESIA TBK
NOTES TO THE FINANCIAL STATEMENTS
As of March 31, 2024 and December 31, 2023
And the Periods Ended
March 31, 2024 and 2023
(Expressed in millions of Rupiah,
unless otherwise stated)

3. Kebijakan Manajemen Risiko Keuangan dan Manajemen Modal (lanjutan)

b. Risiko Kredit (lanjutan)

Mengalami penurunan nilai (lanjutan)

Analisa konsentrasi risiko kredit

Konsentrasi risiko kredit timbul ketika sejumlah nasabah menjalankan kegiatan usaha yang sejenis atau menjalankan kegiatan usaha dalam wilayah geografis yang sama, atau ketika nasabah memiliki karakteristik yang sejenis yang akan menyebabkan kemampuan mereka untuk memenuhi kewajiban kontraktualnya secara serupa dipengaruhi oleh perubahan kondisi ekonomi atau kondisi lainnya.

Konsentrasi risiko kredit berdasarkan jenis debitur:

3. Financial Risk Management and Capital Management Policies (continued)

b. Credit Risk (continued)

Impaired (continued)

Concentration of credit risk analysis

Concentrations of credit risk arise when a number of customers are engaged in similar business activities or activities within the same geographic region, or when they have similar characteristics that would cause their ability to meet contractual obligations to be similarly affected by changes in economic or other conditions.

Concentration of credit risk by type of debtors:

		2024					
	Korporasi/ Corporate	Pemerintah dan Bank Indonesia/ Government and Bank Indonesia	Bank	Ritel/ Retail	Total		
Giro pada Bank Indonesia	-	465.772	-	-	465.772	Current accounts with Bank Indonesia	
Giro pada bank lain	-	-	117.018	-	117.018	Current accounts with other banks	
Penempatan pada Bank Indonesia dan bank lain	-	1.249.980	-	-	1.249.980	Placements with Bank Indonesia and other banks	
Tagihan derivatif	62	-	1.311	-	1.373	Derivative receivables	
Tagihan akseptasi	10.771	-	-	-	10.771	Acceptance receivables	
Efek-efek yang dibeli dengan janji dijual kembali	-	1.263.258	-	-	1.236.258	Securities purchased under agreements to resell	
Kredit yang diberikan	6.459.895	-	-	41.779	6.501.674	Loans	
Efek-efek	-	1.327.374	-	-	1.327.374	Securities	
Aset lain-lain*)	131.430	-	56.300	9.446	197.916	Other assets*)	
Komitmen dan kontinjensi dengan risiko kredit	19.143	-	-	-	19.143	Commitments and contingencies with credit risk	
Total	6.621.301	4.306.384	174.629	51.225	11.153.539	Total	
Persentase	59,36%	38,61%	1,57%	0,46%	100,00%	Percentage	
		2023					
	Korporasi/ Corporate	Pemerintah dan Bank Indonesia/ Government and Bank Indonesia	Bank	Ritel/ Retail	Total		
Giro pada Bank Indonesia	-	543.920	-	-	543.920	Current accounts with Bank Indonesia	
Giro pada bank lain	-	-	184.104	-	184.104	Current accounts with other banks	
Penempatan pada Bank Indonesia dan bank lain	-	1.092.008	-	-	1.092.008	Placements with Bank Indonesia and other banks	
Tagihan derivatif	-	-	11	-	11	Derivative receivables	
Efek-efek yang dibeli dengan janji dijual kembali	-	2.977.202	-	-	2.977.202	Securities purchased under agreements to resell	
Kredit yang diberikan	5.884.315	-	-	72.109	5.956.424	Loans	
Efek-efek	-	389.952	-	-	389.952	Securities	
Aset lain-lain*)	183.672	-	55.944	8.361	247.977	Other assets*)	
Komitmen dan kontinjensi dengan risiko kredit	144.982	-	-	-	144.982	Commitments and contingencies with credit risk	
Total	6.212.969	5.003.082	240.059	80.470	11.536.580	Total	
Persentase	53,85%	43,37%	2,08%	0,70%	100,00%	Percentage	

*) Aset lain-lain terdiri dari tagihan atas transaksi agunan yang diambil alih, piutang bunga, setoran jaminan, dan piutang lain-lain

*) Other assets consist of receivables from foreclosed assets transactions, interest receivables, security deposits, and other receivable

PT BANK QNB INDONESIA TBK
CATATAN ATAS LAPORAN KEUANGAN
Tanggal 31 Maret 2024 dan 31 Desember 2023
Dan Periode yang Berakhir pada Tanggal-Tanggal
31 Maret 2024 dan 2023
(Disajikan dalam jutaan Rupiah,
kecuali dinyatakan lain)

PT BANK QNB INDONESIA TBK
NOTES TO THE FINANCIAL STATEMENTS
As of March 31, 2024 and December 31, 2023
And the Periods Ended
March 31, 2024 and 2023
(Expressed in millions of Rupiah,
unless otherwise stated)

3. Kebijakan Manajemen Risiko Keuangan dan Manajemen Modal (lanjutan)

b. Risiko Kredit (lanjutan)

Mengalami penurunan nilai (lanjutan)

Analisa konsentrasi risiko kredit (lanjutan)

Konsentrasi risiko kredit dari kredit yang diberikan berdasarkan jenis kredit, valuta dan sektor ekonomi diungkapkan pada Catatan 12.

Stress Testing

Stress Testing adalah metode pengukuran risiko dengan memperkirakan potensi kerugian ekonomi Bank berdasarkan kondisi pasar abnormal untuk memastikan sensitivitas kinerja Bank terhadap perubahan faktor risiko dan mengidentifikasi faktor yang mempengaruhi dan berdampak pada pendapatan dan modal Bank secara signifikan.

Dalam menghadapi kondisi fluktuasi nilai tukar rupiah terhadap Dolar Amerika Serikat, Bank telah melakukan *stress test* terhadap nasabah *wholesale* yang memiliki eksposur kredit valas dengan melakukan beberapa skenario kurs.

Pandemi Covid-19

Sejak awal tahun 2020, Badan Nasional Penanggulangan Bencana Republik Indonesia mengumumkan berlakunya "Status Keadaan Tertentu Darurat Bencana Wabah Virus Corona." Wabah virus corona menjadi pandemi global yang berdampak terhadap perekonomian Indonesia dan dunia, khususnya portfolio kredit Bank.

Dalam merespon peristiwa tersebut, Bank telah melakukan beberapa upaya diantaranya sebagai berikut:

- 1) Untuk mengurangi dampak portfolio terkait Covid-19 Bank telah mengidentifikasi industri terdampak yang selanjutnya telah dilakukan penilaian terhadap nasabah yang termasuk dalam industri terdampak dan segera menyusun rencana tindak, serta skema restrukturisasi untuk mengurangi dampak terhadap portfolio Bank.
- 2) Bank telah menyusun kebijakan seturut dengan program relaksasi yang dikeluarkan OJK yang berlaku hingga 31 Maret 2024 berdasarkan Keputusan Dewan Komisiner OJK No. 34/KDK.03/2022 untuk mengantisipasi

3. Financial Risk Management and Capital Management Policies (continued)

b. Credit Risk (continued)

Impaired (continued)

Concentration of credit risk analysis (continued)

Concentration of credit risk of loans by type of loans, currency and economic sector is disclosed in Note 12.

Stress Testing

Stress Testing is a method of risk measurement by estimating the potential economic loss to the Bank under abnormal market conditions in order to ascertain the sensitivity of the Bank's performances to changes in risk factors and to identify influencing factors that significantly impact the Bank's revenue and capital.

In facing with the fluctuation of rupiah exchange rate to United States Dollar, Bank has conducted stress test to wholesale customers who have foreign currency credit exposure by conducting several exchange rate scenarios.

Covid-19 Pandemic

Starting early 2020, National Agency for Disaster Management of the Republic of Indonesia announced the enactment of "Status of the Certain Disaster Emergency Conditions Due to Corona Virus Pandemic". The corona pandemic, that become global pandemic may had impacted domestic economy, specifically to the credit portfolio of the Bank.

In responding to this incident, the Bank has made several efforts including the following:

- 1) *To reduce the impact of portfolio due to Covid-19, Bank already identified the impacted industry and then made assessment to the debtors included in the impacted industry and arranged for the action plan and restructuring scheme to reduce the impact for the Bank portfolio.*
- 2) *Bank has already set the policy in line with OJK's credit relaxation program which applied until March 31, 2024 according to OJK Board of Commissioner No. 34/KDK.03/2022 to anticipate deterioration for debtors' finance condition.*

PT BANK QNB INDONESIA TBK
CATATAN ATAS LAPORAN KEUANGAN
Tanggal 31 Maret 2024 dan 31 Desember 2023
Dan Periode yang Berakhir pada Tanggal-Tanggal
31 Maret 2024 dan 2023
(Disajikan dalam jutaan Rupiah,
kecuali dinyatakan lain)

PT BANK QNB INDONESIA TBK
NOTES TO THE FINANCIAL STATEMENTS
As of March 31, 2024 and December 31, 2023
And the Periods Ended
March 31, 2024 and 2023
(Expressed in millions of Rupiah,
unless otherwise stated)

3. Kebijakan Manajemen Risiko Keuangan dan Manajemen Modal (lanjutan)

b. Risiko Kredit (lanjutan)

Pandemi Covid-19 (lanjutan)

penurunan kondisi kesehatan keuangan nasabah.

Dalam merespon peristiwa tersebut, Bank telah melakukan beberapa upaya diantaranya sebagai berikut: (lanjutan)

- 3) Bank secara berkala mengkaji baik secara individual maupun secara portofolio terhadap nasabah yang mengalami dampak Covid-19.

Informasi Forward Looking

Bank menggunakan model statistik untuk memasukkan variabel makro-ekonomi (MEV) pada tingkat *default* historis. Metodologi dan asumsi yang terlibat, termasuk prakiraan kondisi ekonomi di masa depan, ditinjau secara berkala.

Pengukuran Kerugian Kredit Ekspektasian (KKE)

Input utama ke dalam pengukuran kerugian kredit ekspektasian (KKE) adalah variabel-variabel berikut:

- 1) *probability of default* (PD);
- 2) *loss given default* (LGD); dan
- 3) *exposure at default* (EAD).

Parameter ini umumnya berasal dari model statistik yang dikembangkan secara internal dan data historis lainnya. Parameter tersebut disesuaikan untuk mencerminkan informasi *forward-looking* seperti yang dijelaskan di atas.

Perkiraan PD adalah perkiraan pada tanggal tertentu, yang dihitung berdasarkan model peringkat statistik mengenai besarnya peluang/kemungkinan akan terjadi gagal bayar dalam rentang waktu tertentu. Model statistik ini utamanya didasarkan pada data yang dikompilasi secara internal yang terdiri dari faktor kuantitatif dan kualitatif dan dilengkapi dengan data penilaian kredit eksternal jika tersedia.

LGD adalah besarnya kemungkinan kerugian jika terjadi gagal bayar. Bank memperkirakan parameter LGD berdasarkan LGD yang dilakukan *benchmark* secara internal. Model LGD mempertimbangkan nilai jaminan yang

3. Financial Risk Management and Capital Management Policies (continued)

b. Credit Risk (continued)

Covid-19 Pandemic (continued)

In responding to this incident, the Bank has made several efforts including the following: (continued)

- 3) *Regularly Bank perform review both individual and portfolio wide to Covid-19 impacted debtors.*

Forward Looking Information

The Bank employs statistical models to incorporate macro-economic variable (MEV) on historical default rates. The methodologies and assumptions involved, including any forecasts of future economic conditions, are reviewed periodically.

Measurement of Expected Credit Loss (ECL)

The key inputs into the measurement of Expected Credit Loss (ECL) are the term structure of the following variables:

- 1) *probability of default* (PD);
- 2) *loss given default* (LGD); and
- 3) *exposure at default* (EAD).

These parameters are generally derived from internally developed statistical models and other historical data. They are adjusted to reflect forward-looking information as described above.

PD estimates are estimates at a certain date, which are calculated based on statistical rating models regarding the probability/likelihood that a default will occur within a certain time frame. These statistical models are primarily based on internally compiled data comprising both quantitative and qualitative factors and are supplemented by external credit assessment data where available.

LGD is the magnitude of the likely loss if there is a default. The Bank estimates LGD parameters based on the the internally benchmark LGD. The LGD models consider the forecasted collateral value and recovery costs

PT BANK QNB INDONESIA TBK
CATATAN ATAS LAPORAN KEUANGAN
Tanggal 31 Maret 2024 dan 31 Desember 2023
Dan Periode yang Berakhir pada Tanggal-Tanggal
31 Maret 2024 dan 2023
(Disajikan dalam jutaan Rupiah,
kecuali dinyatakan lain)

PT BANK QNB INDONESIA TBK
NOTES TO THE FINANCIAL STATEMENTS
As of March 31, 2024 and December 31, 2023
And the Periods Ended
March 31, 2024 and 2023
(Expressed in millions of Rupiah,
unless otherwise stated)

3. Kebijakan Manajemen Risiko Keuangan dan Manajemen Modal (lanjutan)

b. Risiko Kredit (lanjutan)

Pengukuran Kerugian Kredit Ekspektasian (KKE) (lanjutan)

diperkirakan dan biaya pemulihan dari setiap jaminan yang merupakan bagian integral dari aset keuangan.

EAD mewakili eksposur ekspektasian jika terjadi gagal bayar. Bank memperoleh EAD dari eksposur saat ini terhadap pihak lawan dan potensi perubahan pada nilai saat ini yang diizinkan berdasarkan kontrak termasuk amortisasi. EAD dari aset keuangan adalah nilai tercatat bruto. Untuk komitmen kredit dan *financial guarantees*, EAD mencakup jumlah yang ditarik, serta jumlah potensial yang dapat ditarik di masa depan berdasarkan kontrak, yang diperkirakan berdasarkan pengamatan historis dan perkiraan *forward-looking*.

Perhitungan cadangan kerugian penurunan nilai akan dihitung sesuai dengan tingkat risiko (*staging*) masing-masing, yaitu dengan 12 bulan kedepan untuk *stage 1 (performing)*, serta selama umur tagihan (*lifetime*) untuk *stage 2 (under performing)* dan *stage 3 (non performing)*.

c. Risiko Pasar

Risiko pasar adalah risiko yang timbul dari pergerakan variabel pasar dalam portofolio yang dimiliki oleh Bank yang dapat menimbulkan kerugian bagi Bank (*adverse movement*). Variabel pasar didefinisikan sebagai suku bunga dan nilai tukar termasuk derivatif dari kedua jenis risiko ini. Tujuan dari manajemen risiko pasar adalah untuk mengelola dan mengendalikan eksposur risiko pasar dalam parameter yang dapat diterima, dan secara bersamaan mengoptimalkan hasil pengembalian atas risiko yang diterima.

ALCO Bank yang beranggotakan Direksi dan beberapa anggota manajemen senior bertanggungjawab untuk menetapkan kebijakan dan strategi pengelolaan risiko tingkat suku bunga di *banking book*, serta mengawasi penerapan dalam pelaksanaannya. Tujuan utama ALCO adalah untuk mengoptimalkan hasil usaha Bank dengan tetap memperhatikan limit risiko yang telah ditetapkan.

3. Financial Risk Management and Capital Management Policies (continued)

b. Credit Risk (continued)

Measurement of Expected Credit Loss (ECL) (continued)

of any collateral that is integral to the financial asset.

EAD represents the expected exposure in the event of a default. The Bank derives the EAD from the current exposure to the counterparty and potential changes to the current amount allowed under the contract including amortisation. The EAD of a financial asset is its gross carrying amount. For lending commitments and financial guarantees, the EAD includes the amount drawn, as well as potential future amounts that may be drawn under the contract, which are estimated based on historical observations and forward-looking forecasts.

The expected credit loss (ECL) will be calculated according to the respective level of risk (*staging*), 12 months ECL for *stage 1 (performing)*, and lifetime ECL for *stage 2 (under performing)* and *stage 3 (non-performing)*.

c. Market Risk

Market Risk is the risk arising from movement in market variables in portfolios held by the Bank that could incur losses for the Bank (*adverse movements*). Market variables are defined as interest rates and exchange rates including derivatives of these two type of risks. The objective of market risk management is to manage and control market risk exposures within acceptable parameters, while optimizing the return on risk.

The Bank's ALCO, which consists of the Board of Directors and selected members of senior management, is responsible for determining interest rate risk management policies and strategies in banking book and monitoring its implementation and execution. The main objective of ALCO is to optimize the Bank's return within predetermined risk limits.

PT BANK QNB INDONESIA TBK
CATATAN ATAS LAPORAN KEUANGAN
Tanggal 31 Maret 2024 dan 31 Desember 2023
Dan Periode yang Berakhir pada Tanggal-Tanggal
31 Maret 2024 dan 2023
(Disajikan dalam jutaan Rupiah,
kecuali dinyatakan lain)

PT BANK QNB INDONESIA TBK
NOTES TO THE FINANCIAL STATEMENTS
As of March 31, 2024 and December 31, 2023
And the Periods Ended
March 31, 2024 and 2023
(Expressed in millions of Rupiah,
unless otherwise stated)

3. Kebijakan Manajemen Risiko Keuangan dan Manajemen Modal (lanjutan)

c. Risiko Pasar (lanjutan)

Secara keseluruhan, risiko pasar dibagi dalam risiko-risiko berikut:

i. Risiko mata uang

Bank memiliki eksposur risiko mata uang akibat adanya transaksi dalam valuta asing. Bank memonitor risiko konsentrasi yang terjadi untuk setiap valuta sehubungan dengan penjabaran transaksi dan aset dan liabilitas moneter dalam valuta asing ke dalam Rupiah.

Sejalan dengan *risk appetite* yang telah ditetapkan oleh Bank, dimana kegiatan *proprietary trading* tidak diperkenankan, maka risiko mata uang relatif kecil dan terkendali. Pengelolaan posisi valuta asing Bank dilakukan dengan cara mengendalikan Posisi Devisa Neto ("PDN") Bank secara keseluruhan.

PDN pada tanggal 31 Maret 2024 dan 31 Desember 2023 adalah sebagai berikut:

Valuta	2024		
	Aset/ Assets	Liabilitas/ Liabilities	Posisi Devisa Neto (nilai absolut)/ Net Open Position (absolute amount)
<u>Keseluruhan (laporan posisi keuangan dan rekening administratif)</u>			
Euro Eropa	31.629	32.128	499
Dolar Amerika Serikat	4.629.769	4.626.983	2.786
Dolar Australia	28.748	29.059	311
Dolar Singapura	25.930	25.650	280
Dolar Hong Kong	114	15	99
Yen Jepang	63.178	62.297	881
Yuan Cina	151	-	151
Poundsterling Inggris	6.952	6.598	354
Riyal Qatar	268	72	196
Total			5.556
Total modal 31 Maret 2024 (Catatan 3f)			4.258.383
Rasio PDN			0,13%

3. Financial Risk Management and Capital Management Policies (continued)

c. Market Risk (continued)

In overall, market risk is divided into the following risks:

i. Currency risk

The Bank is exposed to currency risk through transaction in foreign currencies. The Bank monitors any concentration risk in relation to any individual currency in regard to the translation of foreign currency transactions and monetary assets and liabilities into Rupiah.

In line with the risk appetite set by the Bank, whereby proprietary trading activity is not allowed, hence the currency risk is minimal and manageable. The Bank's foreign currency position management is conducted by managing the Bank's overall Net Open Position ("NOP").

NOP as of March 31, 2024 and December 31, 2023 are as follows:

2024	
	Currencies
<u>Aggregate (statement of financial position and administrative accounts)</u>	
	European Euro
	United States Dollar
	Australian Dollar
	Singapore Dollar
	Hong Kong Dollar
	Japanese Yen
	Chinese Yuan
	Great Britain Poundsterling
	Qatari Riyal
Total	Total
	Total capital March 31, 2024 (Note 3f)
	NOP ratio

PT BANK QNB INDONESIA TBK
CATATAN ATAS LAPORAN KEUANGAN
Tanggal 31 Maret 2024 dan 31 Desember 2023
Dan Periode yang Berakhir pada Tanggal-Tanggal
31 Maret 2024 dan 2023
(Disajikan dalam jutaan Rupiah,
kecuali dinyatakan lain)

PT BANK QNB INDONESIA TBK
NOTES TO THE FINANCIAL STATEMENTS
As of March 31, 2024 and December 31, 2023
And the Periods Ended
March 31, 2024 and 2023
(Expressed in millions of Rupiah,
unless otherwise stated)

3. Kebijakan Manajemen Risiko Keuangan dan Manajemen Modal (lanjutan)

c. Risiko Pasar (lanjutan)

Secara keseluruhan, risiko pasar dibagi dalam risiko-risiko berikut: (lanjutan)

i. Risiko mata uang (continued)

PDN pada tanggal 31 Maret 2024 dan 31 Desember 2023 adalah sebagai berikut: (lanjutan)

3. Financial Risk Management and Capital Management Policies (continued)

c. Market Risk (continued)

In overall, market risk is divided into the following risks: (continue)

i. Currency risk (continued)

NOP as of March 31, 2024 and December 31, 2023 are as follows: (continued)

Valuta	2023		Posisi Devisa Neto (nilai absolut)/ Net Open Position (absolute amount)	Currencies
	Aset/ Assets	Liabilitas/ Liabilities		
<u>Keseluruhan (laporan posisi keuangan dan rekening administratif)</u>				<u>Aggregate (statement of financial position and administrative accounts)</u>
Euro Eropa	29.330	29.329	1	European Euro
Dolar Amerika Serikat	3.450.969	3.452.105	1.136	United States Dollar
Dolar Australia	10.169	10.010	159	Australian Dollar
Dolar Singapura	24.207	24.234	26	Singapore Dollar
Dolar Hong Kong	113	16	97	Hong Kong Dollar
Yen Jepang	62.348	62.350	2	Japanese Yen
Yuan Cina	150	-	150	Chinese Yuan
Poundsterling Inggris	5.744	5.741	2	Great Britain Poundsterling
Riyal Qatar	318	71	247	Qatari Riyal
Total			1,821	Total
Total modal 31 Desember 2023 (Catatan 3f)			4.250.397	Total capital December 31, 2023 (Note 3f)
Rasio PDN			0,04%	NOP ratio

PT BANK QNB INDONESIA TBK
CATATAN ATAS LAPORAN KEUANGAN
Tanggal 31 Maret 2024 dan 31 Desember 2023
Dan Periode yang Berakhir pada Tanggal-Tanggal
31 Maret 2024 dan 2023
(Disajikan dalam jutaan Rupiah,
kecuali dinyatakan lain)

PT BANK QNB INDONESIA TBK
NOTES TO THE FINANCIAL STATEMENTS
As of March 31, 2024 and December 31, 2023
And the Periods Ended
March 31, 2024 and 2023
(Expressed in millions of Rupiah,
unless otherwise stated)

3. Kebijakan Manajemen Risiko Keuangan dan Manajemen Modal (lanjutan)

c. Risiko Pasar (lanjutan)

ii. Risiko tingkat suku bunga

Kegiatan usaha Bank dipengaruhi oleh risiko fluktuasi suku bunga terhadap aset berbunga dan liabilitas berbunga (bukan untuk tujuan diperdagangkan) yang memiliki jatuh tempo pada saat yang berbeda-beda atau dalam jumlah yang beragam.

Tabel di bawah ini menyajikan aset berbunga dan liabilitas berbunga (bukan untuk tujuan diperdagangkan) Bank pada nilai tercatat, yang dikategorikan menurut sisa jangka waktu sampai dengan tanggal jatuh tempo kontraktual:

2024

	Nilai tercatat/ Carrying amount	Suku bunga mengambang/ Floating interest rate				Suku bunga tetap/ Fixed interest rate				
		< 3 bulan/ months	>3-12 bulan/ months	>1-2 tahun/ years	> 2 tahun/ years	< 3 bulan/ months	>3-12 bulan/ months	>1-2 tahun/ years	> 2 tahun/ years	
Penempatan pada Bank Indonesia dan bank lain	1.249.980	-	-	-	-	1.249.980	-	-	-	Placements with Bank Indonesia and other banks
Efek-efek yang dibeli dengan janji dijual kembali	1.263.258	-	-	-	-	726.905	536.353	-	-	Securities purchased under agreements to resell
Kredit yang diberikan - neto	5.982.434	1.180.864	1.980.740	423.339	917.239	3.746	88.641	108.054	1.279.811	Loans - net
Efek-efek - neto	1.327.374	-	-	139.913	-	-	1.187.461	-	-	Securities - net
	9.823.046	1.180.864	1.980.740	563.252	917.239	1.980.631	1.812.455	108.504	1.279.811	
Simpanan dari nasabah	6.450.618	1.452.853	-	-	-	4.241.860	755.905	-	-	Deposits from customers
Simpanan dari bank lain	1.879	-	-	-	-	1.879	-	-	-	Deposits from other
	6.452.497	1.452.853	-	-	-	4.243.739	755.905	-	-	
Neto	3.370.549	(271.989)	1.980.740	563.252	917.239	(2.263.108)	1.056.550	108.504	1.279.811	Net

3. Financial Risk Management and Capital Management Policies (continued)

c. Market Risk (continued)

ii. Interest rate risk

The Bank's operations are subject to the risk of interest rate fluctuations to the extent that interest-earning assets and interest-bearing liabilities (not for trading purpose) mature at different times or in different amounts.

The table below summarizes the Bank's interest-earning assets and interest-bearing liabilities (not for trading purpose) at carrying amounts, categorized by remaining period to contractual maturity dates:

The original financial statements included herein are in the Indonesian language.

PT BANK QNB INDONESIA TBK
CATATAN ATAS LAPORAN KEUANGAN
Tanggal 31 Maret 2024 dan 31 Desember 2023
Dan Periode yang Berakhir pada Tanggal-Tanggal
31 Maret 2024 dan 2023
(Disajikan dalam jutaan Rupiah,
kecuali dinyatakan lain)

PT BANK QNB INDONESIA TBK
NOTES TO THE FINANCIAL STATEMENTS
As of March 31, 2024 and December 31, 2023
And the Periods Ended
March 31, 2024 and 2023
(Expressed in millions of Rupiah,
unless otherwise stated)

3. Kebijakan Manajemen Risiko Keuangan dan Manajemen Modal (lanjutan)

3. Financial Risk Management and Capital Management Policies (continued)

c. Risiko Pasar (lanjutan)

c. Market Risk (continued)

ii. Risiko tingkat suku bunga (lanjutan)

ii. Interest rate risk (continued)

	2023									
	Nilai tercatat/ Carrying amount	Suku bunga mengambang/ Floating interest rate				Suku bunga tetap/ Fixed interest rate				
		< 3 bulan/ months	>3-12 bulan/ months	>1-2 tahun/ years	> 2 tahun/ years	< 3 bulan/ months	>3-12 bulan/ months	>1-2 tahun/ years		> 2 tahun/ years
Penempatan pada Bank Indonesia dan bank lain	1.092.008	-	-	-	-	1.092.008	-	-	-	Placements with Bank Indonesia and other banks
Efek-efek yang dibeli dengan janji dijual kembali	2.977.202	-	-	-	-	1.713.944	1.263.258	-	-	Securities purchased under agreements to resell
Kredit yang diberikan - neto	5.449.285	680.139	2.022.823	288.429	490.664	4.957	116.922	128.677	1.716.674	Loans - net
Efek-efek - neto	389.952	-	-	-	-	-	250.030	139.922	-	Securities - net
	9.908.447	680.139	2.022.823	288.429	490.664	2.810.909	1.630.210	268.599	1.716.674	
Simpanan dari nasabah	6.339.203	1.210.798	-	-	-	4.591.440	536.965	-	-	Deposits from customers
Simpanan dari bank lain	1.832	-	-	-	-	1.832	-	-	-	Deposits from other banks
Efek-efek yang dijual dengan janji dibeli kembali	385.051	-	-	-	-	385.051	-	-	-	Securities sold under repurchase agreements
	6.726.086	1.210.798	-	-	-	4.978.323	536.965	-	-	
Neto	3.182.361	(530.659)	2.022.823	288.429	490.664	(2.167.414)	1.093.245	268.599	1.716.674	Net

PT BANK QNB INDONESIA TBK
CATATAN ATAS LAPORAN KEUANGAN
Tanggal 31 Maret 2024 dan 31 Desember 2023
Dan Periode yang Berakhir pada Tanggal-Tanggal
31 Maret 2024 dan 2023
(Disajikan dalam jutaan Rupiah,
kecuali dinyatakan lain)

PT BANK QNB INDONESIA TBK
NOTES TO THE FINANCIAL STATEMENTS
As of March 31, 2024 and December 31, 2023
And the Periods Ended
March 31, 2024 and 2023
(Expressed in millions of Rupiah,
unless otherwise stated)

3. Kebijakan Manajemen Risiko Keuangan dan Manajemen Modal (lanjutan)

c. Risiko Pasar (lanjutan)

ii. Risiko tingkat suku bunga (lanjutan)

Secara keseluruhan, Bank memiliki aset yang sebagian besar suku bunganya dapat disesuaikan sewaktu-waktu. Kondisi ini menyebabkan risiko suku bunga dalam *banking book* relatif rendah karena aset dapat dilakukan *repricing* lebih dulu dibandingkan kewajiban.

Tabel di bawah ini mengikhtisarkan kisaran suku bunga kontraktual dan suku bunga efektif rata-rata tertimbang setahun pada tanggal 31 Maret 2024 dan 31 Desember 2023 untuk masing-masing instrumen keuangan:

	2024		2023		
	Suku bunga kontraktual/ Contractual interest rates	Rata-rata suku bunga efektif/ Average effective interest rates	Suku bunga kontraktual/ Contractual interest rates	Rata-rata suku bunga efektif/ Average effective interest rates	
Aset					Assets
Rupiah:					Rupiah:
Penempatan pada Bank Indonesia dan bank lain	5,25%	2,18%	5,25%	1,48%	Placements with Bank Indonesia and other banks
Efek-efek yang dibeli dengan janji dijual kembali	6,04% - 6,83%	7,47%	6,30% - 6,70%	6,16%	Securities purchased under agreements to resell
Kredit yang diberikan	5,00% - 90,00%	7,83%	2,00% - 35,40%	9,13%	Loans
Efek-efek					Securities
Obligasi pemerintah	6,04%	8,34%	6,04% - 8,38%	7,40%	Government bonds
Sekuritas Rupiah Bank Indonesia	6,69%-6,83%	5,45%	-	-	Bank Indonesia Rupiah Securities
Valuta asing:					Foreign currencies:
Penempatan pada Bank Indonesia dan bank lain	5,40%	4,50%	5,34%	4,97%	Placements with Bank Indonesia and other banks
Kredit yang diberikan	2,54% - 7,95%	7,00%	2,54% - 8,02%	7,19%	Loans
Efek-efek					Securities
Wesel SKBDN	-	-	-	7,82%	SKBDN bills
Liabilitas					Liabilities
Rupiah:					Rupiah:
Simpanan dari nasabah					Deposits from customers
Giro	0,00% - 3,75%	1,11%	0,00% - 3,75%	1,35%	Demand deposits
Tabungan	0,00% - 4,00%	1,55%	0,00% - 5,00%	1,77%	Saving deposits
Deposito berjangka dan deposito <i>on call</i>	2,00% - 6,75%	4,61%	2,00% - 6,50%	5,27%	Time deposits and on call deposits
Simpanan dari bank lain					Deposits from other banks
Giro	-	-	-	0,36%	Demand deposits
Efek-efek yang dijual dengan janji dibeli kembali	-	-	6,70%	3,92%	Securities sold under repurchase agreements
Pinjaman yang diterima	-	-	-	8,72%	Borrowings
Valuta asing:					Foreign currencies:
Simpanan dari nasabah					Deposits from customers
Giro	0,00% - 1,25%	0,07%	0,00% - 1,25%	0,15%	Demand deposits
Deposito berjangka dan deposito <i>on call</i>	0,00% - 6,05%	5,32%	0,00% - 6,05%	4,09%	Time deposits and on call deposits
Simpanan dari bank lain					Deposits from other banks
Giro	0,00%	0,02%	0,10%	0,13%	Demand deposits
Interbank call money	-	-	-	2,59%	Interbank call money

3. Financial Risk Management and Capital Management Policies (continued)

c. Market Risk (continued)

ii. Interest rate risk (continued)

In general, the Bank have interest-earning assets that mostly can be adjusted anytime. Therefore, interest rate risk in the banking book is relatively low as the asset can be repriced a head from liabilities.

The tables below summarize the range of contractual interest rates and weighted average effective interest rates per annum as of March 31, 2024 and December 31, 2023 for each financial instrument:

PT BANK QNB INDONESIA TBK
CATATAN ATAS LAPORAN KEUANGAN
 Tanggal 31 Maret 2024 dan 31 Desember 2023
 Dan Periode yang Berakhir pada Tanggal-Tanggal
 31 Maret 2024 dan 2023
 (Disajikan dalam jutaan Rupiah,
 kecuali dinyatakan lain)

PT BANK QNB INDONESIA TBK
NOTES TO THE FINANCIAL STATEMENTS
 As of March 31, 2024 and December 31, 2023
 And the Periods Ended
 March 31, 2024 and 2023
 (Expressed in millions of Rupiah,
 unless otherwise stated)

3. Kebijakan Manajemen Risiko Keuangan dan Manajemen Modal (lanjutan)

c. Risiko Pasar (lanjutan)

ii. Risiko tingkat suku bunga (lanjutan)

Analisa sensitivitas atas risiko tingkat suku bunga

Pengelolaan risiko tingkat suku bunga dilengkapi dengan pemantauan atas sensitivitas terhadap aset dan liabilitas keuangan Bank yang memiliki tingkat suku bunga mengambang dan tetap terhadap berbagai skenario suku bunga. Skenario standar yang dipertimbangkan secara triwulanan meliputi penurunan atau kenaikan *yield curve* secara paralel sebesar 100 *basis point* (bp). Analisa sensitivitas Bank atas kenaikan atau penurunan tingkat suku bunga pasar, dengan asumsi tidak terdapat perubahan asimetris pada *yield curve* dan posisi keuangan yang konstan, adalah sebagai berikut: (tidak diaudit)

	100 bp kenaikan/increase	100 bp penurunan/decrease	
Kenaikan (penurunan) pada bunga - neto			<i>Increase (decrease) in net interest</i>
Tahun yang berakhir pada tanggal 31 Maret 2024	32.301	(32.301)	<i>For the year ended March 31, 2024</i>
Tahun yang berakhir pada tanggal 31 Desember 2023	41.721	(41.721)	<i>For the year ended December 31, 2023</i>

d. Risiko Likuiditas

Pengelolaan likuiditas Bank ditekankan pada penyesuaian arus kas masuk dan keluar. Kesenjangan arus kas diantisipasi melalui pemeliharaan cadangan likuiditas primer yang memadai sesuai dengan perkiraan arus kas dan struktur liabilitas yang ada. Pemeliharaan cadangan likuiditas primer meliputi pemeliharaan cadangan wajib pada tingkat yang optimal yang ditetapkan OJK serta pemeliharaan efek-efek berjangka pendek yang sangat likuid seperti Sertifikat Bank Indonesia dan instrumen operasi moneter Bank Indonesia lainnya. Bank juga memelihara cadangan likuiditas sekunder yang terdiri dari penempatan dana jangka pendek di Bank Indonesia serta efek-efek berjangka panjang yang likuid seperti obligasi pemerintah. Pengelolaan likuiditas juga dilakukan melalui pengelolaan struktur sumber dana dengan menerapkan limit konsentrasi depositan dan berusaha mengurangi ketergantungannya pada dana mahal seperti deposito berjangka dan menggantinya dengan sumber dana murah seperti giro dan tabungan.

3. Financial Risk Management and Capital Management Policies (continued)

c. Market Risk (continued)

ii. Interest rate risk (continued)

Sensitivity analysis on interest rate

The management of interest rate risk is supplemented by monitoring the sensitivity of the Bank's financial assets and liabilities which have floating and fixed interest rate to various interest rate scenarios. Standard scenarios that are considered on a quarterly basis include a 100 basis point (bp) parallel fall or rise in all yield curves. An analysis of the Bank's sensitivity to increase or decrease in market interest rates, assuming no asymmetrical movement in yield curves and a constant financial position, is as follows: (unaudited)

d. Liquidity Risk

The focus of the Bank's liquidity management is to match the cash inflows and cash outflows. The gap between cash flows will be anticipated with the proper maintenance of primary liquidity reserve in accordance with proforma cash flows and existing liabilities structure. Maintenance of primary liquidity reserve consists of maintenance of reserve requirement that should be in optimal level based on OJK regulation and short-term highly liquid securities, such as Certificates of Bank Indonesia and other Bank Indonesia monetary operation instruments. The Bank also maintains secondary liquidity reserve, which consists of short-term placements with Bank Indonesia and liquid long-term securities such as government bonds. Liquidity management is also conducted through financial resources structure, such as by applying the depositor concentration limit and trying to reduce the dependence on high cost fund such as time deposits and replace it with lower cost fund such as demand deposits and saving deposits.

PT BANK QNB INDONESIA TBK
CATATAN ATAS LAPORAN KEUANGAN
 Tanggal 31 Maret 2024 dan 31 Desember 2023
 Dan Periode yang Berakhir pada Tanggal-Tanggal
 31 Maret 2024 dan 2023
 (Disajikan dalam jutaan Rupiah,
 kecuali dinyatakan lain)

PT BANK QNB INDONESIA TBK
NOTES TO THE FINANCIAL STATEMENTS
 As of March 31, 2024 and December 31, 2023
 And the Periods Ended
 March 31, 2024 and 2023
 (Expressed in millions of Rupiah,
 unless otherwise stated)

3. Kebijakan Manajemen Risiko Keuangan dan Manajemen Modal (lanjutan)

d. Risiko Likuiditas (lanjutan)

Bank juga senantiasa memelihara kemampuannya untuk memiliki akses ke pasar uang dengan selalu memelihara hubungan dengan bank-bank koresponden. Bank juga secara berkala memonitor seluruh keadaan di atas dan mengambil tindakan agar terdapat diversifikasi pendanaan.

Eksposur terhadap Risiko Likuiditas

Ukuran utama yang digunakan oleh Bank untuk mengelola risiko likuiditas adalah rasio *LCR (Liquidity Coverage Ratio)* dan rasio *NSFR (Net Stable Funding Ratio)*. Rasio yang pertama digunakan untuk mengukur kemampuan jangka pendek bank dengan memastikan bahwa bank memiliki cukup aset-aset berkualitas tinggi yang dapat dilikuidasi sewaktu-waktu untuk dapat bertahan dalam *scenario stress* selama 30 hari. Sementara rasio kedua digunakan untuk mengurangi risiko pendanaan dalam jangka panjang dimana bank diharapkan mampu membiayai kegiatannya dengan memiliki cukup sumber-sumber dana yang stabil. Posisi *NSFR* per 31 Maret 2024 dan 31 Desember 2023 adalah 175,76% dan 190,59%.

Liquidity Coverage Ratio ("LCR") Bank pada tanggal 31 Maret 2024 dan 31 Desember 2023 adalah sebagai berikut:

	2024	2023	
LCR Bank	381,28%	465,30%	Bank's LCR
LCR yang diwajibkan oleh regulator	100,00%	100,00%	Regulatory required LCR

Tabel di bawah ini menunjukkan sisa jatuh tempo kontraktual dari liabilitas keuangan berdasarkan pada arus kas yang tidak didiskontokan pada tanggal 31 Maret 2024 dan 31 Desember 2023:

	2024					
	Nilai tercatat/ Carrying amount	Nilai nominal bruto arus kas masuk (keluar)/Gross nominal inflow (outflow)	Kurang dari 1 bulan/Less than 1 month	1 - 3 bulan/ months	> 3 -12 bulan/ months	
Liabilitas non-derivatif						Non-derivative liabilities
Liabilitas segera	(16.121)	(16.121)	(116.121)	-	-	Liabilities payable on demand
Liabilitas akseptasi	(10.771)	(10.771)	(10.771)	-	-	Acceptance Payable
Beban masih harus dibayar dan liabilitas lain-lain	(233.614)	(233.614)	(233.614)	-	-	Accruals and other liabilities
Simpanan dari nasabah	(6.450.618)	(6.514.671)	(4.417.552)	(1.315.772)	(781.347)	Deposits from customers
Simpanan dari bank lain	(1.879)	(1.879)	(1.879)	-	-	Deposits from other banks
Total	(6.713.003)	(6.777.056)	(4.679.937)	(1.315.772)	(781.347)	Total

3. Financial Risk Management and Capital Management Policies (continued)

d. Liquidity Risk (continued)

The Bank also maintains its ability to access money market by maintaining relationship with correspondent banks. The Bank also regularly monitors all situations above and takes some actions to achieve funding diversifications.

Exposure to Liquidity Risk

The key measure used by the Bank for managing liquidity risk is *LCR (Liquidity Coverage Ratio)* and *NSFR (Net Stable Funding Ratio)*. The first ratio is used to see short-term resilience of a bank's liquidity risk profile by ensuring that it has sufficient High Quality Liquid Asset (HQLA) to survive a significant stress scenario lasting for 30 days. Meanwhile the second ratio objective is to reduce funding risk over a longer time horizon by requiring banks to fund their activities with sufficiently stable sources of funding in order to mitigate the risk of future funding stress. As of March 31, 2024 and December 31, 2023, the reported ratios of *NSFR* customers were 175.76% and 190.59%, respectively.

The Bank's *Liquidity Coverage Ratio ("LCR")* as of March 31, 2024 and December 31, 2023 was as follows:

The table below shows the remaining contractual maturities of financial liabilities based on undiscounted cash flow as of March 31, 2024 and December 31, 2023:

PT BANK QNB INDONESIA TBK
CATATAN ATAS LAPORAN KEUANGAN
Tanggal 31 Maret 2024 dan 31 Desember 2023
Dan Periode yang Berakhir pada Tanggal-Tanggal
31 Maret 2024 dan 2023
(Disajikan dalam jutaan Rupiah,
kecuali dinyatakan lain)

PT BANK QNB INDONESIA TBK
NOTES TO THE FINANCIAL STATEMENTS
As of March 31, 2024 and December 31, 2023
And the Periods Ended
March 31, 2024 and 2023
(Expressed in millions of Rupiah,
unless otherwise stated)

3. Kebijakan Manajemen Risiko Keuangan dan Manajemen Modal (lanjutan)

3. Financial Risk Management and Capital Management Policies (continued)

d. Risiko Likuiditas (lanjutan)

d. Liquidity Risk (continued)

Tabel di bawah ini menunjukkan sisa jatuh tempo kontraktual dari liabilitas keuangan berdasarkan pada arus kas yang tidak didiskontokan pada tanggal 31 Maret 2024 dan 31 Desember 2023: (lanjutan)

The table below shows the remaining contractual maturities of financial liabilities based on undiscounted cash flow as of March 31, 2024 and December 31, 2023: (continued)

2024						
	Nilai tercatat/ Carrying amount	Nilai nominal bruto arus kas masuk (keluar)/Gross nominal inflow (outflow)	Kurang dari 1 bulan/Less than 1 month	1 - 3 bulan/ months	> 3 -12 bulan/ months	
Liabilitas derivatif						Derivative liabilities
Diperdagangkan:	(47)	-	-	-	-	Trading:
Arus kas masuk	-	9.500	-	-	9.500	Cash inflows
Arus kas keluar	-	(9.547)	-	-	(9.547)	Cash outflows
	(47)	(47)	-	-	-	
Total	(6.713.050)	(6.777.103)	(4.679.937)	(1.315.772)	(781.394)	Total
2023						
	Nilai tercatat/ Carrying amount	Nilai nominal bruto arus kas masuk (keluar)/Gross nominal inflow (outflow)	Kurang dari 1 bulan/Less than 1 month	1 - 3 bulan/ months	> 3 -12 bulan/ months	
Liabilitas non-derivatif						Non-derivative liabilities
Liabilitas segera	(12.555)	(12.555)	(12.555)	-	-	Liabilities payable on demand
Beban masih harus dibayar dan liabilitas lain-lain	(232.552)	(232.552)	(232.552)	-	-	Accruals and other liabilities
Simpanan dari nasabah	(6.339.203)	(6.415.294)	(4.234.466)	(1.623.974)	(556.854)	Deposits from customers
Simpanan dari bank lain	(1.832)	(1.832)	(1.832)	-	-	Deposits from other banks
Efek-efek yang dijual dengan janji dibeli kembali	(385.051)	(386.565)	(386.565)	-	-	Securities sold under repurchase agreements
Total	(6.971.193)	(7.048.798)	(4.867.970)	(1.623.974)	(556.854)	Total
Liabilitas derivatif						Derivative liabilities
Diperdagangkan:	(1.838)	-	-	-	-	Trading:
Arus kas masuk	-	233.598	233.598	-	-	Cash inflows
Arus kas keluar	-	(235.436)	(235.436)	-	-	Cash outflows
	(1.838)	(1.838)	(1.838)	-	-	
Total	(6.973.031)	(7.050.636)	(4.869.808)	(1.623.974)	(556.854)	Total

Tabel di atas menyajikan arus kas yang tidak didiskontokan dari liabilitas keuangan Bank berdasarkan periode jatuh tempo kontraktual yang paling dekat. Arus kas atas instrumen keuangan yang diharapkan Bank bervariasi secara signifikan dari analisa ini. Sebagai contoh, simpanan dari nasabah diharapkan memiliki saldo yang stabil atau meningkat.

The above table shows the undiscounted cash flows on the Bank's financial liabilities on the basis of their earliest possible contractual maturity. The Bank's expected cash flows on these instruments vary significantly from this analysis. For example, deposits from customers are expected to maintain a stable or increasing balance.

Nilai nominal arus kas masuk (keluar) yang diungkapkan pada tabel di atas menyajikan arus kas kontraktual yang tidak didiskontokan terkait dengan nilai pokok dan bunga dari liabilitas keuangan.

The nominal inflow (outflow) disclosed in the above table represents the contractual undiscounted cash flows relating to the principal and interest on the financial liability.

PT BANK QNB INDONESIA TBK
CATATAN ATAS LAPORAN KEUANGAN
Tanggal 31 Maret 2024 dan 31 Desember 2023
Dan Periode yang Berakhir pada Tanggal-Tanggal
31 Maret 2024 dan 2023
(Disajikan dalam jutaan Rupiah,
kecuali dinyatakan lain)

PT BANK QNB INDONESIA TBK
NOTES TO THE FINANCIAL STATEMENTS
As of March 31, 2024 and December 31, 2023
And the Periods Ended
March 31, 2024 and 2023
(Expressed in millions of Rupiah,
unless otherwise stated)

3. Kebijakan Manajemen Risiko Keuangan dan Manajemen Modal (lanjutan)

d. Risiko Likuiditas (lanjutan)

Analisa jatuh tempo aset dan liabilitas keuangan

Tabel di bawah menganalisa nilai tercatat aset dan liabilitas keuangan Bank ke dalam kelompok jatuh tempo berdasarkan sisa jangka waktu sampai dengan tanggal jatuh tempo kontraktual pada tanggal 31 Maret 2024 dan 31 Desember 2023:

2024

	Nilai tercatat/ Carrying amount	Tanpa tanggal jatuh tempo kontraktual/ Without a contractual maturity date	< 1 bulan/ month	1 -3 bulan/ months	> 3 - 12 bulan/ months	> 1 - 2 tahun/ years	> 2 tahun/ years	
Kas	31.143	31.143	-	-	-	-	-	Cash
Giro pada Bank Indonesia	465.772	465.772	-	-	-	-	-	Current accounts with Bank Indonesia
Giro pada bank lain	116.994	116.994	-	-	-	-	-	Current accounts with other banks
Penempatan pada Indonesia dan bank lain	1.249.980	-	1.249.980	-	-	-	-	Placements with Bank Indonesia and other banks
Efek-efek yang dibeli dengan janji dijual kembali	1.263.258	-	246.787	480.118	536.353	-	-	Securities purchased agreements to resell
Tagihan derivatif	1.373	-	1.311	-	62	-	-	Derivative receivables
Tagihan akseptasi	10.760	-	8.621	-	2.139	-	-	Acceptance receivables
Kredit yang diberikan	5.982.434	-	936.242	248.369	2.069.380	531.393	2.197.050	Loans
Efek-efek	1.327.374	-	-	-	1.187.461	139.913	-	Securities
Aset lain-lain*)	197.176	-	134.057	-	56.300	-	6.819	Other assets*)
Total aset keuangan	10.646.264	613.909	2.576.998	728.487	3.851.695	671.306	2.203.869	Total financial assets
Liabilitas segera	16.121	16.121	-	-	-	-	-	Liabilities payable on demand
Simpanan dari nasabah	6.450.618	1.452.853	2.944.775	1.297.085	755.905	-	-	Deposits from customers
Simpanan dari bank lain	1.879	1.879	-	-	-	-	-	Deposits from other banks
Liabilitas derivatif	47	-	-	-	47	-	-	Derivative payables
Liabilitas akseptasi	10.771	-	8.628	-	2.143	-	-	Acceptance payable
Beban masih harus dibayar dan liabilitas lain-lain	233.614	-	233.614	-	-	-	-	Accruals and other liabilities
Total liabilitas keuangan	6.713.050	1.470.853	3.187.017	1.297.085	758.095	-	-	Total financial liabilities
Selisih	3.933.214	(856.944)	(610.019)	(568.598)	3.093.600	671.306	2.203.869	Difference

*) Aset lain-lain terdiri dari tagihan atas transaksi agunan yang diambil alih, piutang bunga, setoran jaminan, dan piutang lain-lain.

*) Other assets consist of receivables from foreclosed assets transactions, interest receivables, security deposits, and other receivables

PT BANK QNB INDONESIA TBK
CATATAN ATAS LAPORAN KEUANGAN
Tanggal 31 Maret 2024 dan 31 Desember 2023
Dan Periode yang Berakhir pada Tanggal-Tanggal
31 Maret 2024 dan 2023
(Disajikan dalam jutaan Rupiah,
kecuali dinyatakan lain)

PT BANK QNB INDONESIA TBK
NOTES TO THE FINANCIAL STATEMENTS
As of March 31, 2024 and December 31, 2023
And the Periods Ended
March 31, 2024 and 2023
(Expressed in millions of Rupiah,
unless otherwise stated)

3. Kebijakan Manajemen Risiko Keuangan dan Manajemen Modal (lanjutan)

d. Risiko Likuiditas (lanjutan)

Analisa jatuh tempo aset dan liabilitas keuangan (lanjutan)

Tabel di bawah menganalisa nilai tercatat aset dan liabilitas keuangan Bank ke dalam kelompok jatuh tempo berdasarkan sisa jangka waktu sampai dengan tanggal jatuh tempo kontraktual pada tanggal 31 Maret 2024 dan 31 Desember 2023: (lanjutan)

2023

	Nilai tercatat/ Carrying amount	Tanpa tanggal jatuh tempo kontraktual/ Without a contractual maturity date	< 1 bulan/ month	1 - 3 bulan/ months	> 3 - 12 bulan/ months	> 1 - 2 tahun/ years	> 2 tahun/ years	
Kas	24.445	24.445	-	-	-	-	-	Cash
Giro pada Bank Indonesia	543.920	543.920	-	-	-	-	-	Current accounts with Bank Indonesia
Giro pada bank lain	184.089	184.089	-	-	-	-	-	Current accounts with other banks
Penempatan pada Indonesia dan bank lain	1.092.008	-	1.092.008	-	-	-	-	Placements with Bank Indonesia and other banks
Efek-efek yang dibeli dengan janji dijual kembali	2.977.202	-	695.797	1.018.147	1.263.258	-	-	Securities purchased agreements to resell
Tagihan derivatif	11	-	11	-	-	-	-	Derivative receivables
Kredit yang diberikan	5.449.285	-	296.254	388.842	2.139.745	417.106	2.207.338	Loans
Efek-efek	389.952	-	-	-	250.030	139.922	-	Securities
Aset lain-lain*)	247.977	-	185.215	-	55.944	-	6.818	Other assets*)
Total aset keuangan	10.908.889	752.454	2.269.285	1.406.989	3.708.977	557.028	2.214.156	Total financial assets
Liabilitas segera	12.555	12.555	-	-	-	-	-	Liabilities payable on demand
Simpanan dari nasabah	6.339.203	1.210.798	2.996.450	1.594.990	536.965	-	-	Deposits from customers
Simpanan dari bank lain	1.832	1.832	-	-	-	-	-	Deposits from other banks
Liabilitas derivatif	1.838	-	1.838	-	-	-	-	Derivative payables
Efek-efek yang dijual dengan janji dibeli kembali	385.051	-	385.051	-	-	-	-	Securities sold under repurchase agreements
Beban masih harus dibayar dan liabilitas lain-lain	232.552	-	232.552	-	-	-	-	Accruals and other liabilities
Total liabilitas keuangan	6.973.031	1.225.185	3.615.891	1.594.990	536.965	-	-	Total financial liabilities
Selisih	3.935.858	(472.731)	(1.346.606)	(188.001)	3.172.012	557.028	2.214.156	Difference

*) Aset lain-lain terdiri dari tagihan atas transaksi agunan yang diambil alih, piutang bunga, setoran jaminan, dan piutang lain-lain.

*) Other assets consist of receivables from foreclosed assets transactions, interest receivables, security deposits, and other receivables

e. Risiko Operasional

Risiko operasional adalah risiko yang disebabkan oleh ketidakcukupan dan/atau tidak berfungsinya proses internal, kesalahan manusia, kegagalan sistem atau adanya faktor eksternal yang mempengaruhi operasional Bank.

e. Operational Risk

Operational Risk is the risk caused by inadequacy and/or failed of internal processes, human error, system failure or external factors affecting the operations of the Bank.

PT BANK QNB INDONESIA TBK
CATATAN ATAS LAPORAN KEUANGAN
Tanggal 31 Maret 2024 dan 31 Desember 2023
Dan Periode yang Berakhir pada Tanggal-Tanggal
31 Maret 2024 dan 2023
(Disajikan dalam jutaan Rupiah,
kecuali dinyatakan lain)

PT BANK QNB INDONESIA TBK
NOTES TO THE FINANCIAL STATEMENTS
As of March 31, 2024 and December 31, 2023
And the Periods Ended
March 31, 2024 and 2023
(Expressed in millions of Rupiah,
unless otherwise stated)

3. Kebijakan Manajemen Risiko Keuangan dan Manajemen Modal (lanjutan)

e. Risiko Operasional (lanjutan)

Bank telah memiliki Kerangka Kerja Manajemen Risiko Operasional yang menjadi standar dalam mengelola risiko operasional. Kerangka Kerja Manajemen Risiko Operasional ini terdiri dari berbagai komponen seperti appetite risiko operasional, struktur, governance, kebijakan dan prosedur. Kebijakan dan prosedur yang terkait dengan pengelolaan risiko operasional telah diterbitkan dan diperbaharui secara berkesinambungan untuk memastikan kecukupan pengelolaan risiko operasional. Diantara kebijakan dan prosedur tersebut misalnya Kebijakan Manajemen Risiko Operasional, Pedoman Petunjuk *Operational Risk Event Loss Data Management*, *Prosedur Risk and Control Self Assessment (RCSA)*, Pedoman *Operational Risk Mitigating Action* dan Kebijakan *Third Party Risk Management*. Konsep Pertahanan Tiga Lini juga telah diimplementasikan oleh Bank. Konsep ini menjelaskan bahwa terdapat tiga lini pertahanan dalam mengelola risiko dimana masing-masing lini memiliki peran dan tanggung jawabnya dalam mengelola risiko.

Bank secara aktif melakukan sosialisasi untuk meningkatkan *risk awareness* dalam rangka meminimalisir risiko operasional. Sosialisasi dilakukan dalam bentuk *e-learning*, *e-mail blast* dan tatap muka.

Dalam rangka memitigasi risiko operasional, Bank telah menyusun kebijakan *anti-fraud* untuk meminimalisir potensi kecurangan (*fraud*), yang akan menyebabkan kerugian Bank, baik dikarenakan kecurangan eksternal maupun internal. Selain itu Bank juga telah memiliki mekanisme *whistleblowing* sebagai salah satu sarana untuk melaporkan dan mengeskalsikan indikasi kejadian kecurangan.

Selain itu, Bank telah mengembangkan *Risk & Control Self Assessment (RCSA)* sebagai salah satu *tools* untuk mengidentifikasi risiko operasional. Selanjutnya RCSA dan KRI akan diterapkan ke seluruh unit kerja secara bertahap. Bank juga telah memiliki proses pelaporan Kejadian Risiko Operasional yang mengatur proses pelaporan, *monitoring* dan eskalasi kejadian risiko operasional.

3. Financial Risk Management and Capital Management Policies (continued)

e. Operational Risk (continued)

Bank already has Operational Risk Management Framework that will become standard for managing operational risk. Operational Risk Framework consists of several components such as operational risk appetite, structure, governance, policies and procedures. Policies and procedures related to operational risk are published and reviewed continuously to ensure the adequacy of the management of operational risk. Such policies and procedures are Operational Risk Management Policy, Operational Risk Event Loss Data Management Guidance, Risk and Control Self Assessment (RCSA) Procedure, Operational Risk Mitigating Action Guidance, and Third Party Risk Management Policy. Three Lines of Defense Concept is already implemented by the Bank. This concept explain that there are three lines of defense in managing risk in which each lines have their own role and responsibilities in managing risk.

Bank actively conducts socialization to improve risk awareness in order to minimize operational risk. Socialization are performed in form of e-learning, e-mail blast and face to face.

In order to mitigate operational risks, the Bank has developed anti-fraud policy to minimize potential fraud, which led to the Bank's losses, either caused by external or internal fraud. In addition, Bank already has whistleblowing mechanism as a tool to report and escalate indication of fraud incident.

Beside that, the Bank has developed Risk & Control Self Assessment (RCSA) as tools to identify operational risk. RCSA and KRI will be implemented to all work units gradually. The Bank also has Incident reporting process which governs reporting process, monitoring and escalation of operational risk incident.

PT BANK QNB INDONESIA TBK
CATATAN ATAS LAPORAN KEUANGAN
Tanggal 31 Maret 2024 dan 31 Desember 2023
Dan Periode yang Berakhir pada Tanggal-Tanggal
31 Maret 2024 dan 2023
(Disajikan dalam jutaan Rupiah,
kecuali dinyatakan lain)

PT BANK QNB INDONESIA TBK
NOTES TO THE FINANCIAL STATEMENTS
As of March 31, 2024 and December 31, 2023
And the Periods Ended
March 31, 2024 and 2023
(Expressed in millions of Rupiah,
unless otherwise stated)

3. Kebijakan Manajemen Risiko Keuangan dan Manajemen Modal (lanjutan)

e. Risiko Operasional (lanjutan)

Business Continuity Management (BCM)

BCM adalah proses manajemen secara holistik untuk mengidentifikasi potensi ancaman terhadap suatu organisasi dan menimbulkan dampak terhadap operasional bisnis jika ancaman tersebut terjadi, dan menyediakan kerangka kerja untuk membangun ketahanan organisasi melalui kemampuan respon yang efektif untuk melindungi kepentingan para stakeholder, reputasi, brand, dan kegiatan-kegiatan penciptaan nilai. Bank telah memiliki Kebijakan BCM yang mengatur proses *end to end* terkait dengan BCM.

Sasaran dari penerapan BCM adalah untuk:

1. Memastikan kelanjutan proses dari fungsi/unit yang kritikal sesuai dengan toleransi waktu yang telah ditetapkan saat terjadi krisis atau bencana;
2. Memastikan setiap fungsi/unit yang kritikal memiliki strategi pemulihan yang sesuai dan dapat diimplementasikan saat terjadi krisis atau bencana;
3. Memastikan ketersediaan sumber daya manusia dan material yang dibutuhkan oleh bank dalam menjalankan bisnis saat terjadi krisis atau bencana;
4. Meningkatkan kesadaran karyawan untuk selalu siap dalam menghadapi kondisi krisis atau bencana;
5. Menjaga sumber daya utama yang dibutuhkan dalam mendukung pemulihan aktivitas Bank;
6. Mengurangi dampak terhadap layanan Bank;
7. Mengurangi risiko reputasi;
8. Meningkatkan kepercayaan publik dan sistem keuangan makro;
9. Meningkatkan ketahanan atau kemampuan pemulihannya; dan
10. Menjaga eksistensi Bank.

Penerapan program-program terkait BCM di Bank melibatkan seluruh komponen dan mendapat dukungan penuh dari manajemen sejak dari tahap perencanaan, penyusunan, pemeliharaan, pengawasan sampai penyempurnaannya.

3. Financial Risk Management and Capital Management Policies (continued)

e. Operational Risk (continued)

Business Continuity Management (BCM)

BCM is a holistic management process that identifies potential impacts that threaten an organization and provides a framework for building resilience and the capability to respond effectively thru safeguarding the interests of the stakeholders, reputation, brand and value creating activities. The Bank already has BCM policy which governs end to end process regarding BCM.

The goal of the application of BCM is to:

1. Ensure the continuing process of critical function/unit in accordance with a predetermined tolerance time during a crisis or disaster;
2. Ensure each critical function/unit has the appropriate recovery strategies and can be implemented during a crisis or disaster;
3. Ensure the availability of human and material resources required by the bank to continue run the business in the event of a crisis or disaster;
4. Increase awareness of employees to always be prepared to deal with a crisis situation or disaster;
5. Keeping the main resources required to support the recovery of the Bank's activities;
6. Reduce the impact on the Bank's services;
7. Reducing the risk of reputation;
8. Improve public confidence and macro financial system;
9. Increasing the resilience or recovery capability; and
10. Maintain the existence of the Bank.

The implementation of programs related to BCM at Bank involve all components and have the full support of management since the planning stage, the preparation, maintenance, supervision until perfected.

PT BANK QNB INDONESIA TBK
CATATAN ATAS LAPORAN KEUANGAN
Tanggal 31 Maret 2024 dan 31 Desember 2023
Dan Periode yang Berakhir pada Tanggal-Tanggal
31 Maret 2024 dan 2023
(Disajikan dalam jutaan Rupiah,
kecuali dinyatakan lain)

PT BANK QNB INDONESIA TBK
NOTES TO THE FINANCIAL STATEMENTS
As of March 31, 2024 and December 31, 2023
And the Periods Ended
March 31, 2024 and 2023
(Expressed in millions of Rupiah,
unless otherwise stated)

3. Kebijakan Manajemen Risiko Keuangan dan Manajemen Modal (lanjutan)

e. Risiko Operasional (lanjutan)

Komite Manajemen Risiko Operasional

Untuk meningkatkan kualitas monitoring dan pengawasan terhadap implementasi manajemen risiko operasional telah dibentuk Komite Manajemen Risiko Operasional sejak Februari 2018. Secara berkala dilakukan rapat Komite Manajemen Risiko Operasional untuk membahas dan mengambil keputusan terkait dengan isu-isu risiko operasional.

f. Manajemen Modal

Bank diwajibkan untuk mentaati Peraturan Otoritas Jasa Keuangan ("POJK") yang berlaku dalam hal modal yang diwajibkan regulator. Pendekatan Bank terhadap pengelolaan modal ditentukan oleh strategi dan persyaratan organisasi Bank, dengan mempertimbangkan peraturan, serta keadaan ekonomi dan komersial.

Bank menghitung kebutuhan modal berdasarkan POJK yang berlaku dimana modal yang diwajibkan regulator Bank dianalisa dalam dua tier:

- Modal tier 1, meliputi modal ditempatkan dan disetor penuh, dana setoran modal, cadangan umum dan wajib, saldo laba (rugi) dan laba tahun berjalan, laba (rugi) tahun lalu, aset tak berwujud dan selisih kurang antara penyisihan kerugian kredit dan cadangan kerugian penurunan nilai atas aset produktif dan non produktif, aset pajak tangguhan serta instrumen yang memenuhi persyaratan;
- Modal tier 2, meliputi instrumen modal dalam bentuk saham atau lainnya yang memenuhi persyaratan, cadangan umum aset produktif yang wajib dibentuk.

Bank tidak mempunyai modal tambahan lain yang memenuhi kriteria modal tier 3 sesuai dengan POJK yang berlaku.

3. Financial Risk Management and Capital Management Policies (continued)

e. Operational Risk (continued)

Operational Risk Management Committee

To improve the quality of monitoring and oversight of operational risk management implementation, Operational Risk Committee has been established in February 2018. Meeting of Operational Risk Committee to discuss and make decision on operational risk related issues has been conducted on a periodic basis.

f. Capital Management

The Bank is required to comply with prevailing Financial Service Authority Regulation ("POJK") regulation in respect of regulatory capital. The Bank's approach to capital management is driven by the Bank's strategic and organizational requirements, taking into account the regulatory, economic and commercial environment.

The Bank calculates its capital requirements using the prevailing POJK where the Bank's regulatory capital is analyzed into two tiers:

- Tier 1 capital, which includes issued and fully paid share capital, advanced capital, general and legal reserve, retained earnings and profit (loss) for the year, profit (loss) from prior year, intangible assets, and difference between provision for loan losses and allowance for impairment losses for productive asset and non productive asset, deferred tax asset and instruments that fulfills terms;
- Tier 2 capital, which includes capital instruments in the form of shares or others that fulfills terms, required general provision for productive assets.

The Bank does not have any other supplementary capital which meets the criteria of tier 3 capital under prevailing POJK.

PT BANK QNB INDONESIA TBK
CATATAN ATAS LAPORAN KEUANGAN
Tanggal 31 Maret 2024 dan 31 Desember 2023
Dan Periode yang Berakhir pada Tanggal-Tanggal
31 Maret 2024 dan 2023
(Disajikan dalam jutaan Rupiah,
kecuali dinyatakan lain)

PT BANK QNB INDONESIA TBK
NOTES TO THE FINANCIAL STATEMENTS
As of March 31, 2024 and December 31, 2023
And the Periods Ended
March 31, 2024 and 2023
(Expressed in millions of Rupiah,
unless otherwise stated)

3. Kebijakan Manajemen Risiko Keuangan dan Manajemen Modal (lanjutan)

f. Manajemen Modal (lanjutan)

Berbagai batasan telah diterapkan untuk menentukan komponen modal yang diwajibkan oleh regulator. Pengaruh dari pajak tangguhan telah dikeluarkan dalam menentukan jumlah saldo laba untuk menghitung modal tier 1; 100 persen laba tahun berjalan sebelum aset pajak tangguhan yang dapat diperhitungkan dalam modal tier 1; dan modal tier 2 tidak boleh melebihi modal tier 1. Juga terdapat batasan jumlah cadangan umum aset produktif yang boleh dimasukkan sebagai bagian dari modal tier 2.

Aset Tertimbang Menurut Risiko ("ATMR") Bank ditentukan berdasarkan persyaratan yang telah ditentukan yang mencerminkan berbagai tingkatan risiko yang terkait dengan aset dan eksposur yang tidak tercermin dalam laporan posisi keuangan. Berdasarkan POJK, Bank diharuskan untuk mempertimbangkan risiko kredit, risiko pasar dan risiko operasional dalam mengukur ATMR Bank.

Kebijakan bank adalah menjaga modal yang kuat untuk menjaga kepercayaan pemodal, kreditur dan pasar dan untuk mempertahankan perkembangan bisnis di masa depan. Pengaruh tingkat modal terhadap tingkat pengembalian ke pemegang saham juga diperhitungkan dan Bank juga memahami perlunya menjaga keseimbangan antara tingkat pengembalian yang tinggi, yang dimungkinkan dengan gearing yang lebih besar serta keuntungan-keuntungan dan tingkat keamanan yang didapat dari posisi modal yang kuat.

Bank telah mematuhi semua persyaratan modal yang ditetapkan oleh OJK sepanjang tahun.

3. Financial Risk Management and Capital Management Policies (continued)

f. Capital Management (continued)

Various limits are applied to elements of the regulatory capital. The effect of deferred taxation has been excluded in determining the amount of retained earnings for tier 1 capital; 100 percent of the profit for the year before deferred tax asset being included in tier 1 capital; and qualifying tier 2 capital cannot exceed tier 1 capital. There is also a restriction on the amount of general allowance for productive assets that may be included as part of tier 2 capital.

The Bank's risk weighted assets ("RWA") are determined according to specified requirements that seek to reflect the varying levels of risk attached to assets and exposures not recognized in the statement of financial position. Based on POJK, the Bank needs to take into consideration its credit risk, market risk and operational risk in measuring the RWA.

The Bank's policy is to maintain a strong capital base so as to maintain investor, creditor and market confidence and to sustain future development of the business. The impact of the level of capital on shareholders' return is also recognized and the Bank also recognizes the need to maintain a balance between the higher returns that might be possible with greater gearing and the advantages and security level afforded by a strong capital position.

The Bank has complied with all capital requirements set by OJK throughout the year.

PT BANK QNB INDONESIA TBK
CATATAN ATAS LAPORAN KEUANGAN
Tanggal 31 Maret 2024 dan 31 Desember 2023
Dan Periode yang Berakhir pada Tanggal-Tanggal
31 Maret 2024 dan 2023
(Disajikan dalam jutaan Rupiah,
kecuali dinyatakan lain)

PT BANK QNB INDONESIA TBK
NOTES TO THE FINANCIAL STATEMENTS
As of March 31, 2024 and December 31, 2023
And the Periods Ended
March 31, 2024 and 2023
(Expressed in millions of Rupiah,
unless otherwise stated)

3. Kebijakan Manajemen Risiko Keuangan dan Manajemen Modal (lanjutan)

f. Manajemen Modal (lanjutan)

Tabel di bawah ini menunjukkan modal dan rasio kewajiban penyediaan modal minimum Bank masing-masing pada tanggal 31 Maret 2024 dan 31 Desember 2023 sebagai berikut:

	2024	2023	
Modal tier 1	4.199.542	4.194.882	Tier 1 capital
Modal tier 2	58.841	55.515	Tier 2 capital
Total modal yang diwajibkan regulator	<u>4.258.383</u>	<u>4.250.397</u>	Total regulatory capital
Aset tertimbang menurut risiko			Risk weighted assets
Risiko kredit	6.645.233	6.101.747	Credit risk
Risiko pasar	27.994	1.821	Market risk
Risiko operasional	592.919	726.026	Operational risk
Total aset tertimbang menurut risiko	<u>7.266.146</u>	<u>6.829.594</u>	Total risk weighted assets
Rasio kewajiban penyediaan modal untuk risiko kredit	64,08%	69,66%	Capital adequacy ratio for credit risk
Rasio kewajiban penyediaan modal untuk risiko kredit dan risiko operasional	58,83%	62,25%	Capital adequacy ratio for credit risk and operational risk
Rasio kewajiban penyediaan modal minimum untuk risiko kredit, pasar dan operasional	58,61%	62,23%	Minimum capital adequacy ratio for credit risk, market risk and operational risk
Rasio kewajiban penyediaan modal minimum yang diwajibkan	8,00%	8,00%	Required capital adequacy ratio
Rasio kewajiban penyediaan modal minimum yang diwajibkan menurut profil risiko	9,00%	9,00%	Required capital adequacy ratio accordance with risk profile

Manajemen menggunakan rasio modal yang diwajibkan regulator untuk memantau modal dan rasio-rasio modal ini tetap menjadi standar industri untuk mengukur kecukupan modal. Pendekatan OJK untuk pengukuran ini terutama berdasarkan pemantauan terhadap hubungan antara modal yang diwajibkan berdasarkan profil risiko terhadap modal yang tersedia.

3. Financial Risk Management and Capital Management Policies (continued)

f. Capital Management (continued)

The table below shows the Bank's capital and capital adequacy ratio as of March 31, 2024 and December 31, 2023, are as follows:

Management uses regulatory capital ratios in order to monitor its capital base, and these capital ratios remain the industry standards for measuring capital adequacy. OJK's approach to such measurement is primarily based on monitoring the relationship of the capital resources requirement based on risk profile to available capital resources.

PT BANK QNB INDONESIA TBK
CATATAN ATAS LAPORAN KEUANGAN
Tanggal 31 Maret 2024 dan 31 Desember 2023
Dan Periode yang Berakhir pada Tanggal-Tanggal
31 Maret 2024 dan 2023
(Disajikan dalam jutaan Rupiah,
kecuali dinyatakan lain)

PT BANK QNB INDONESIA TBK
NOTES TO THE FINANCIAL STATEMENTS
As of March 31, 2024 and December 31, 2023
And the Periods Ended
March 31, 2024 and 2023
(Expressed in millions of Rupiah,
unless otherwise stated)

4. Penggunaan Estimasi dan Pertimbangan

Pengungkapan ini merupakan tambahan atas pembahasan tentang manajemen risiko keuangan (Catatan 3).

a. Sumber utama atas ketidakpastian estimasi

- (i) Cadangan kerugian penurunan nilai atas aset keuangan

Evaluasi atas kerugian penurunan nilai aset keuangan yang dicatat pada biaya perolehan diamortisasi dijelaskan di Catatan 2s.

Cadangan kerugian penurunan nilai terkait dengan pihak lawan spesifik dalam seluruh cadangan kerugian penurunan nilai dibentuk atas tagihan yang penurunan nilainya dievaluasi secara individual berdasarkan estimasi terbaik manajemen atas nilai tunai arus kas yang diharapkan akan diterima. Dalam mengestimasi arus kas ini, manajemen membuat pertimbangan mengenai kondisi keuangan dari pihak lawan dan nilai bersih yang dapat direalisasi dari agunan yang diterima. Setiap aset yang mengalami penurunan nilai dievaluasi, dan strategi penyelesaiannya serta estimasi arus kas yang dinilai dapat diperoleh kembali secara independen disetujui oleh Departemen Kredit.

Evaluasi cadangan kerugian penurunan nilai secara kolektif meliputi kerugian kredit yang melekat pada portofolio tagihan dengan karakteristik ekonomi yang serupa ketika terdapat bukti obyektif bahwa telah terjadi penurunan nilai tagihan dalam portofolio tersebut namun penurunan nilai secara individu belum dapat diidentifikasi. Dalam menentukan perlunya membentuk cadangan kerugian penurunan nilai kredit secara kolektif, manajemen mempertimbangkan faktor-faktor seperti kualitas kredit, besarnya portofolio, konsentrasi kredit dan faktor-faktor ekonomi.

Dalam mengestimasi cadangan yang dibutuhkan, asumsi-asumsi dibuat untuk menentukan model kerugian bawaan dan untuk menentukan parameter input yang diperlukan, berdasarkan pengalaman historis dan kondisi ekonomi saat ini.

4. Use of Estimates and Judgments

These disclosures supplement the commentary on financial risk management (Note 3).

a. Key sources of estimation uncertainty

- (i) *Allowances for impairment losses of financial assets*

Allowances for impairment losses of financial assets Financial assets accounted for at amortized cost are evaluated for impairment on a basis described in Note 2s.

The specific counterparty component of the total allowances for impairment applies to claims evaluated individually for impairment and is based upon management's best estimate of the present value of the cash flows that are expected to be received. In estimating these cash flows, management makes judgments about the counterparty's financial situation and the net realizable value of any underlying collateral. Each impaired asset is assessed on its merits, and the workout strategy and estimate of cash flows considered recoverable are independently approved by the Credit Department.

Collectively assessed impairment allowances cover credit losses inherent in portfolios of claims with similar economic characteristics when there is objective evidence to suggest that they contain impaired claims, but the individual impaired items cannot yet be identified. In assessing the need for collective loan loss allowances, management considers factors such as credit quality, portfolio size, credit concentrations and economic factors.

In order to estimate the required allowance, assumptions are made to define the way inherent losses are modeled and to determine the required input parameters, based on historical experience and current economic conditions.

PT BANK QNB INDONESIA TBK
CATATAN ATAS LAPORAN KEUANGAN
Tanggal 31 Maret 2024 dan 31 Desember 2023
Dan Periode yang Berakhir pada Tanggal-Tanggal
31 Maret 2024 dan 2023
(Disajikan dalam jutaan Rupiah,
kecuali dinyatakan lain)

PT BANK QNB INDONESIA TBK
NOTES TO THE FINANCIAL STATEMENTS
As of March 31, 2024 and December 31, 2023
And the Periods Ended
March 31, 2024 and 2023
(Expressed in millions of Rupiah,
unless otherwise stated)

4. Penggunaan Estimasi dan Pertimbangan
(lanjutan)

a. Sumber utama atas ketidakpastian estimasi
(lanjutan)

- (i) Cadangan kerugian penurunan nilai atas aset keuangan (lanjutan)

Ketepatan dari cadangan ini tergantung pada seberapa tepat estimasi arus kas masa depan untuk menentukan cadangan individual serta asumsi model dan parameter yang digunakan dalam menentukan cadangan kolektif.

- (ii) Penentuan nilai wajar

Dalam menentukan nilai wajar atas aset dan liabilitas keuangan dimana tidak terdapat harga pasar yang dapat diobservasi, Bank harus menggunakan teknik penilaian seperti dijelaskan pada Catatan 2f. Untuk instrumen keuangan yang jarang diperdagangkan dan tidak memiliki harga yang transparan, nilai wajarnya menjadi kurang obyektif dan karenanya, membutuhkan tingkat pertimbangan yang beragam, tergantung pada likuiditas, konsentrasi, ketidakpastian faktor pasar, asumsi penentuan harga dan risiko lainnya yang mempengaruhi instrumen tertentu.

- (iii) Liabilitas imbalan kerja

Penentuan liabilitas imbalan kerja Bank bergantung pada pemilihan asumsi yang digunakan oleh aktuaris independen dalam menghitung jumlah-jumlah tersebut. Asumsi tersebut termasuk antara lain, tingkat diskonto, tingkat kenaikan gaji tahunan, tingkat pengunduran diri karyawan tahunan, tingkat kecacatan, umur pensiun dan tingkat kematian.

- (iv) Pengakuan aset pajak tangguhan

Aset pajak tangguhan diakui atas seluruh rugi fiskal yang belum digunakan sepanjang besar kemungkinannya bahwa penghasilan kena pajak akan tersedia sehingga rugi fiskal tersebut dapat digunakan. Estimasi signifikan digunakan oleh manajemen dalam menentukan jumlah aset pajak tangguhan yang dapat diakui, berdasarkan saat penggunaan dan tingkat penghasilan kena pajak dan strategi perencanaan pajak masa depan.

4. Use of Estimates and Judgments (continued)

a. Key sources of estimation uncertainty
(continued)

- (i) Allowances for impairment losses of financial assets (continued)

The accuracy of the allowances depends on how well the estimated future cash flows are determined for specific counterparty allowances and the model assumptions and parameters used in determining collective allowances.

- (ii) Determining fair values

The determination of fair value for financial assets and liabilities for which there is no observable market price requires the use of valuation techniques as described in Note 2f. For financial instruments that trade infrequently and have little price transparency, fair value is less objective, and requires varying degrees of judgment depending on liquidity, concentration, uncertainty of market factors, pricing assumptions and other risks affecting the specific instrument.

- (iii) Obligation for employment benefits

The determination of the Bank's obligation for employment benefits is dependent on its selection of certain assumptions used by the independent actuaries in calculating such accounts. Those assumptions include among others, discount rates, annual salary increase rate, annual employee turn-over rate, disability rate, retirement age and mortality rate.

- (iv) Recognition of deferred tax assets

Deferred tax assets are recognized for all unused tax losses to the extent that it is probable that taxable profit will be available against which the losses can be utilized. Significant management estimates are required to determine the amount of deferred tax assets that can be recognized, based upon the likely timing and the level of future taxable profits together with future tax planning strategies.

PT BANK QNB INDONESIA TBK
CATATAN ATAS LAPORAN KEUANGAN
Tanggal 31 Maret 2024 dan 31 Desember 2023
Dan Periode yang Berakhir pada Tanggal-Tanggal
31 Maret 2024 dan 2023
(Disajikan dalam jutaan Rupiah,
kecuali dinyatakan lain)

PT BANK QNB INDONESIA TBK
NOTES TO THE FINANCIAL STATEMENTS
As of March 31, 2024 and December 31, 2023
And the Periods Ended
March 31, 2024 and 2023
(Expressed in millions of Rupiah,
unless otherwise stated)

4. Penggunaan Estimasi dan Pertimbangan
(lanjutan)

a. Sumber utama atas ketidakpastian estimasi
(lanjutan)

(iv) Pengakuan aset pajak tangguhan
(lanjutan)

Bank menelaah aset pajak tangguhan pada setiap tanggal laporan posisi keuangan dan mengurangi jumlah tercatat dalam hal tidak adanya lagi kemungkinan bahwa penghasilan kena pajak yang cukup akan tersedia untuk mengkompensasi sebagian atau seluruh aset pajak tangguhan.

(v) Provisi perpajakan

Bank menentukan provisi perpajakan berdasarkan estimasi atas kemungkinan adanya tambahan beban pajak. Jika hasil akhir dari hal ini berbeda dengan jumlah yang dicatat semula, maka perbedaan tersebut akan berdampak terhadap laba/rugi.

b. Pertimbangan akuntansi yang material dalam menerapkan kebijakan akuntansi Bank

(i) Nilai wajar dari instrumen keuangan

Kebijakan akuntansi Bank untuk pengukuran nilai wajar dibahas di Catatan 2f.

Informasi mengenai penentuan nilai wajar dari instrumen keuangan diungkapkan pada Catatan 34.

(ii) Klasifikasi aset dan liabilitas keuangan

Kebijakan akuntansi Bank memberikan keleluasaan untuk menetapkan aset dan liabilitas keuangan ke dalam berbagai kategori pada saat pengakuan awal sesuai dengan standar akuntansi yang berlaku berdasarkan kondisi tertentu.

4. Use of Estimates and Judgments (continued)

a. Key sources of estimation uncertainty
(continued)

(iv) Recognition of deferred tax assets
(continued)

The Bank review their deferred tax assets at each statement of financial position date and reduce the carrying amount to the extent that it is no longer probable that sufficient taxable income will be available to allow all or part of the deferred tax assets to be utilized..

(v) Provision for taxes

The Bank provides for tax provision based on estimates whether the additional taxes will be due. Where the final tax outcome of these matters is different from the amounts that were initially recorded, such differences will impact the profit/loss.

b. Material accounting judgments in applying the Bank's accounting policies

(ii) Fair value of financial instrument

The Bank's accounting policy on fair value measurements is discussed in Note 2f.

Information about the determination of fair value of financial instruments is disclosed in Note 34.

(ii) Financial asset and liability classification

The Bank's accounting policies provide scope for financial assets and liabilities to be designated on inception into different accounting categories in certain circumstances.

PT BANK QNB INDONESIA TBK
CATATAN ATAS LAPORAN KEUANGAN
Tanggal 31 Maret 2024 dan 31 Desember 2023
Dan Periode yang Berakhir pada Tanggal-Tanggal
31 Maret 2024 dan 2023
(Disajikan dalam jutaan Rupiah,
kecuali dinyatakan lain)

PT BANK QNB INDONESIA TBK
NOTES TO THE FINANCIAL STATEMENTS
As of March 31, 2024 and December 31, 2023
And the Periods Ended
March 31, 2024 and 2023
(Expressed in millions of Rupiah,
unless otherwise stated)

5. Kas

	2024
Rupiah	24.919
Valuta asing	
Dolar Amerika Serikat	4.942
Dolar Singapura	1.282
Total	31.143

Pada tanggal 31 Maret 2024 dan 31 Desember 2023, saldo kas dalam mata uang Rupiah termasuk jumlah kas pada ATM masing-masing sebesar Rp1.170 dan Rp1.278.

Pada tanggal 31 Maret 2024 dan 31 Desember 2023, manajemen berkeyakinan bahwa seluruh saldo kas dapat digunakan dan tidak terdapat saldo kas yang dijaminkan.

6. Giro pada Bank Indonesia

	2024
Rupiah	351.616
Dolar Amerika Serikat	114.156
Total	465.772

Bank dipersyaratkan untuk memiliki Giro Wajib Minimum (GWM) dalam mata uang Rupiah dalam kegiatannya sebagai bank umum, serta GWM dalam mata uang asing dalam kegiatannya melakukan transaksi mata uang asing.

Rasio Giro Wajib Minimum (GWM) pada tanggal 31 Maret 2024 dan 31 Desember 2023 adalah sebagai berikut:

	2024
Rupiah	
Giro Wajib Minimum Harian	8,58%
Giro Wajib Minimum Rata-rata	8,65%
Valuta asing	
Giro Wajib Minimum Harian	4,01%
Giro Wajib Minimum Rata-rata	4,01%
Penyangga Likuiditas Mikroprudensial d/h Giro Wajib Minimum Sekunder	65,00%

5. Cash

	2023	
Rupiah	19.405	Rupiah
Valuta asing		Foreign currencies
Dolar Amerika Serikat	3.732	United States Dollar
Dolar Singapura	1.308	Singapore Dollar
Total	24.445	Total

As of March 31, 2024 and December 31, 2023, total cash in Rupiah includes cash amount in ATMs of Rp1,170 and Rp1,278, respectively.

As of March 31, 2024 and December 31, 2023, management believes that all cash can be used and no cash balance pledged.

6. Current Accounts with Bank Indonesia

	2024	2023	
Rupiah	351.616	448.459	Rupiah
Dolar Amerika Serikat	114.156	95.461	United States Dollar
Total	465.772	543.920	Total

The Bank is required to maintain minimum statutory reserves (GWM) in Rupiah for commercial banking, and statutory reserves in foreign currencies for foreign exchange transactions.

The minimum statutory reserves ratio (GWM) as of March 31, 2024 and December 31, 2023 are as follows:

	2024	2023	
Rupiah			Rupiah
Giro Wajib Minimum Harian	8,58%	10,08%	Daily Minimum Statutory Reserves
Giro Wajib Minimum Rata-rata	8,65%	8,84%	Average Minimum Statutory Reserves
Valuta asing			Foreign currencies
Giro Wajib Minimum Harian	4,01%	4,01%	Daily Minimum Statutory Reserves
Giro Wajib Minimum Rata-rata	4,01%	4,01%	Average Minimum Statutory Reserves
Penyangga Likuiditas Mikroprudensial d/h Giro Wajib Minimum Sekunder	65,00%	76,35%	Macroprudential Liquidity Reserve d/h Secondary Minimum Statutory Reserves

PT BANK QNB INDONESIA TBK
CATATAN ATAS LAPORAN KEUANGAN
Tanggal 31 Maret 2024 dan 31 Desember 2023
Dan Periode yang Berakhir pada Tanggal-Tanggal
31 Maret 2024 dan 2023
(Disajikan dalam jutaan Rupiah,
kecuali dinyatakan lain)

PT BANK QNB INDONESIA TBK
NOTES TO THE FINANCIAL STATEMENTS
As of March 31, 2024 and December 31, 2023
And the Periods Ended
March 31, 2024 and 2023
(Expressed in millions of Rupiah,
unless otherwise stated)

6. Giro pada Bank Indonesia (lanjutan)

Rasio GWM pada tanggal 31 Maret 2024 dan 31 Desember 2023 dihitung berdasarkan Peraturan Bank Indonesia No. 20/3/PBI/2018 tanggal 29 Maret 2018 yang telah diubah beberapa kali, terakhir dengan PBI No. 24/4/PBI/2022 tanggal 25 Februari 2022. PBI tersebut dijelaskan oleh Peraturan Anggota Dewan Gubernur (PADG) No. 20/10/PADG/2018 tanggal 31 Mei 2018 sebagaimana telah diubah beberapa kali dengan PADG No.20/30/PADG/2018 tanggal 30 November 2018, PADG No. 21/14/PADG/2019 tanggal 26 Juni 2019 sebagaimana telah diubah beberapa kali dengan PADG No. 21/27/PADG/2019 tanggal 26 Desember 2019, PADG No. 22/2/PADG/2020 tanggal 13 Maret 2020, PADG No. 22/10/PADG/2020 tanggal 30 April 2020, PADG No. 22/19/PADG/2020 tanggal 29 Juli 2020, PADG No.23/27/PADG/2021 tanggal 21 Desember 2021, PADG No. 24/3/PADG/2022 tanggal 1 Maret 2022, PADG No. 24/8/PADG/2022 tanggal 30 Juni 2022, PADG No. 2 Tahun 2023 tanggal 24 Maret 2023 dan perubahan terakhir pada PADG No. 12 Tahun 2023 tanggal 1 Oktober 2023 tentang "Giro Wajib Minimum dalam Rupiah dan Valuta Asing bagi Bank Umum Konvensional, Bank Umum Syariah, dan Unit Usaha Syariah".

Pada tanggal-tanggal 31 Maret 2024 dan 31 Desember 2023, Bank juga harus memenuhi Peraturan Bank Indonesia (PBI) No. 20/4/PBI/2018 tanggal 29 Maret 2018 tentang "Rasio Intermediasi Makroprudensial dan Penyangga Likuiditas Makroprudensial bagi Bank Umum Konvensional, Bank Umum Syariah, dan Unit Usaha Syariah" sebagaimana telah diubah dengan PBI No. 21/12/PBI/2019 tanggal 25 November 2019, PBI No. 22/17/PBI/2020 tanggal 30 September 2020, dan PBI No.24/16/PBI/2022 tanggal 1 November 2022 yang dijelaskan melalui Peraturan Anggota Dewan Gubernur No.21/22/PADG/2019 tanggal 28 November 2019 yang telah diubah dengan PADG No. 21/11/PADG/2020 tanggal 29 April 2020, PADG 22/30/PADG/2020 tanggal 5 Oktober 2020, PADG No. 23/7/PADG/2021 tanggal 26 April 2021, PADG No. 23/31/PADG/2021 tanggal 31 Desember 2021 dan perubahan terakhir PADG No. 24/14/PADG/2022 tanggal 1 November 2022 tentang "Rasio Intermediasi Makroprudensial dan Penyangga Likuiditas Makroprudensial bagi Bank Umum Konvensional, Bank Umum Syariah, dan Unit Usaha Syariah".

6. Current Accounts with Bank Indonesia (continued)

The calculation of the GWM ratios as of March 31, 2024 and December 31, 2023 is based on Bank Indonesia regulation (PBI) No. 20/3/PBI/2018 dated March 29, 2018, which has been amended several times, the latest with PBI No. 24/4/PBI/2022 dated February 25, 2022. The PBI is explained by Regulations of Members of the Board of Governors (PADG)

No. 20/10/PADG/2018 dated May 31, 2018 which has been amended several times with PADG No. 20/30/PADG/2018 dated November 30, 2018, PADG No. 21/14/PADG/2019 dated June 26, 2019 which has been amended several times with PADG No. 21/27/PADG/2019 dated December 26, 2019, PADG No. 22/2/PADG/2020 dated March 13 2020 PADG No. 22/10/PADG/2020 dated April 30, 2020, PADG No. 22/19/PADG/2020 dated July 29, 2020, PADG No.23/27/PADG/2021 dated December 21, 2021, PADG No. 24/3/PADG/2022 dated March 1, 2022, PADG No. 24/8/PADG/2022 dated June 30, 2022, PADG No. 2 year of 2023 dated March 24, 2023 and the latest amendment by PADG No.12 year of 2023 dated October 1, 2023 regarding "Minimum Statutory Reserve Requirements in Rupiah and Foreign Currencies of Conventional Commercial Banking, Sharia Commercial Banking and Sharia Business Units".

As of March 31, 2024 and December 31, 2023, The Bank must also comply with Bank Indonesia Regulation (PBI) No. 20/4/PBI/2018 dated March 29, 2018 regarding "Macroprudential Intermediation Ratios and Macroprudential Liquidity Buffers for Conventional Commercial Banks, Sharia Commercial Banks, and Sharia Business Unit" which has been amended with PBI 21/12/PBI/2019 dated November 25, 2019, PBI No. 22/17/PBI/2020 dated September 30, 2020 and PBI 24/16/PBI/2022 dated November 1, 2022, which is explained through PADG No. 21/22/PADG/2019 dated November 28, 2019 which has been amended with PADG No. 21/11/PADG/2020 dated April 29, 2020, PADG No. 22/30/PADG/2020 dated October 5, 2020, PADG No. 23/7/PADG/2021 dated April 26, 2021, PADG No. 23/31/PADG/2021 dated December 31, 2021 and the latest amendment by PADG 24/14/PADG/2022 dated November 1, 2022 concerning "Macroprudential Intermediation Ratio and Macroprudential Liquidity Buffer for Conventional Commercial Banks, Sharia Commercial Banks, and Sharia Business Units".

PT BANK QNB INDONESIA TBK
CATATAN ATAS LAPORAN KEUANGAN
Tanggal 31 Maret 2024 dan 31 Desember 2023
Dan Periode yang Berakhir pada Tanggal-Tanggal
31 Maret 2024 dan 2023
(Disajikan dalam jutaan Rupiah,
kecuali dinyatakan lain)

PT BANK QNB INDONESIA TBK
NOTES TO THE FINANCIAL STATEMENTS
As of March 31, 2024 and December 31, 2023
And the Periods Ended
March 31, 2024 and 2023
(Expressed in millions of Rupiah,
unless otherwise stated)

6. Giro pada Bank Indonesia (lanjutan)

Bank Indonesia melakukan penguatan kebijakan insentif untuk mendorong peranan perbankan dalam pembiayaan kepada sektor prioritas sesuai Peraturan Bank Indonesia (PBI) No. 24/5/PBI/2022 tentang Insentif bagi Bank yang Memberikan Penyediaan Dana untuk Kegiatan Ekonomi Tertentu dan Inklusif tanggal 25 Februari 2022, sebagaimana diatur lebih lanjut melalui PADG No. 24/4/PADG/2022 tanggal 1 Maret 2022 sebagaimana telah diubah dengan perubahan terakhir PADG No. 1 Tahun 2023 tanggal 15 Februari 2023 dan perubahan terakhir PADG No. 11 tahun 2023 tanggal 27 September 2023 tentang "Peraturan Pelaksanaan Kebijakan Insentif Likuiditas Makroprudensial" Bank Indonesia memberikan insentif berupa kelonggaran atas kewajiban pemenuhan GWM dalam rupiah yang wajib dipenuhi secara harian. Insentif bagi Bank karena melakukan penyediaan dana untuk kegiatan ekonomi tertentu dan inklusif ditetapkan oleh Bank Indonesia dan berlaku mulai 1 Maret 2024 sampai dengan 31 Mei 2024 sebesar 0,6%.

Pada tanggal 31 Maret 2024 dan 31 Desember 2023, sesuai dengan ketentuan Bank Indonesia tersebut di atas, Bank harus memenuhi persyaratan GWM Primer dan PLM. Persentase persyaratan adalah sebagai berikut:

	2024	2023
Rupiah		
Giro Wajib Minimum Primer	9,00%	9,00%
Valuta Asing		
Giro Wajib Minimum	4,00%	4,00%
Penyangga Likuiditas Makroprudensial d/h Giro Wajib Minimum	6,00%	6,00%

GWM Primer adalah simpanan minimum yang wajib dipelihara oleh Bank dalam bentuk saldo Rekening Giro pada Bank Indonesia. GWM Sekunder dan Penyangga Likuiditas Makroprudensial (PLM) adalah cadangan minimum yang wajib dipelihara oleh Bank berupa Sertifikat Bank Indonesia (SBI), Surat Utang Negara (SUN), Surat Berharga Syariah Negara (SBSN) dan/atau excess reserve yang merupakan kelebihan saldo Rekening Giro Rupiah dari GWM Primer, GWM LFR dan Rasio Intermediasi Makroprudensial (RIM). GWM LFR dan RIM adalah tambahan simpanan minimum yang wajib dipelihara oleh Bank dalam bentuk saldo Rekening Giro pada Bank Indonesia, jika LFR dan RIM target Bank Indonesia (84%) atau jika di atas maksimum LFR dan RIM target BI (94%) dan Kewajiban Penyediaan Modal Minimum (KPMM) Bank lebih kecil dari KPMM Insentif BI sebesar 14%.

6. Current Accounts with Bank Indonesia (continued)

Bank Indonesia has strengthened incentive policy to stimulate the role of banks in financing priority sectors in accordance with Bank Indonesia Regulation (PBI) No. 24/5/PBI/2022 regarding Incentives for Banks Providing Funds for Certain and Inclusive Economic Activities dated February 25, 2022, as further regulated through PADG No. 24/4/PADG/2022 dated March 1, 2022 as amended by the latest amendment of PADG No. 1 of 2023 dated February 15, 2023, and the latest amendment by PADG No. 11 year of 2023 dated September 27, 2023 regarding "Regulations for Implementing Macroprudential Liquidity Incentive Policy" Bank Indonesia provides incentives in the form of leniency on the obligation to fulfill the statutory reserve in rupiah which must be fulfilled on a daily basis. This incentive is given to Banks that provide funds for certain and inclusive economic activities as stipulated by Bank Indonesia and are valid from March 1, 2024 to May 31, 2024 is 0.6%.

As of March 31, 2024 and December 31, 2023, based on the above Bank Indonesia regulations, The Bank is required to maintain primary GWM and PLM. The percentage requirements are as follows:

	2024	2023
Rupiah		
Giro Wajib Minimum Primer	9,00%	9,00%
Valuta Asing		
Giro Wajib Minimum	4,00%	4,00%
Penyangga Likuiditas Makroprudensial d/h Giro Wajib Minimum	6,00%	6,00%

Primary Minimum Statutory Reserve is a minimum reserve that should be maintained by the Bank in Current Accounts with Bank Indonesia. Secondary Minimum Statutory Reserve and Macroprudential Liquidity Buffer are the minimum reserves that should be maintained by the Bank which comprise of Certificates of Bank Indonesia (SBI), Government Debenture Debt (SUN), Sharia Government Securities (SBSN), and/or excess reserve which represents the excess reserve of the Bank Current Accounts in Rupiah over the Primary Minimum Statutory Reserve, Minimum Statutory Reserve on LFR and Macroprudential Intermediation Ratio (RIM). Minimum Statutory Reserve on LFR and RIM is the additional reserve that should be maintained by the Bank in the form of Current Accounts with Bank Indonesia, if the Bank and its subsidiaries' LFR and RIM is below the minimum of LFR and RIM targeted by Bank Indonesia (84%) or if the Bank LFR and RIM is above the maximum of LFR and

PT BANK QNB INDONESIA TBK
CATATAN ATAS LAPORAN KEUANGAN
Tanggal 31 Maret 2024 dan 31 Desember 2023
Dan Periode yang Berakhir pada Tanggal-Tanggal
31 Maret 2024 dan 2023
(Disajikan dalam jutaan Rupiah,
kecuali dinyatakan lain)

PT BANK QNB INDONESIA TBK
NOTES TO THE FINANCIAL STATEMENTS
As of March 31, 2024 and December 31, 2023
And the Periods Ended
March 31, 2024 and 2023
(Expressed in millions of Rupiah,
unless otherwise stated)

6. Giro pada Bank Indonesia (lanjutan)

Pada tanggal 31 Maret 2024 dan 31 Desember 2023, Bank telah memenuhi ketentuan Peraturan Bank Indonesia yang berlaku tentang GWM Bank Umum.

Pada tanggal 31 Maret 2024 dan 31 Desember 2023, tidak ada giro pada Bank Indonesia yang dijadikan jaminan.

7. Giro pada Bank Lain

	2024	2023
Rupiah		
Pihak ketiga:		
PT Bank Permata Tbk	10.972	10.984
PT Bank Central Asia Tbk	6.582	7.624
PT Bank CIMB Niaga Tbk	2.809	3.454
PT Bank Mandiri (Persero) Tbk	313	330
Standard Chartered Bank Jakarta	25	25
Total - Rupiah	20.701	22.417
Valuta asing		
Pihak berelasi:		
Qatar National Bank (Q.P.S.C.)		
Qatar (Catatan 36)	231	282
Pihak ketiga:		
Bank Mizuho Ltd., Tokyo	32.035	31.723
JP Morgan Chase Bank - Frankfurt	15.575	14.679
ANZ Banking Group Ltd., Australia	14.221	5.165
United Overseas Bank Ltd., Singapura	12.142	9.143
Standard Chartered Bank - New York	10.614	77.218
JP Morgan Chase Bank - New York	5.563	13.315
JP Morgan Chase Bank - London	2.098	83
Standard Chartered Bank - London	1.559	1.889
PT Bank Central Asia Tbk	841	1.298
PT Bank Mandiri (Persero) Tbk	805	4.326
Standard Chartered Bank - Singapura	375	2.311
PT Bank ICBC Indonesia	151	150
United Overseas Bank Ltd. - Hong Kong	107	105
Total - valuta asing	96.317	161.687
Total	117.018	184.104
Cadangan kerugian penurunan nilai	(24)	(15)
Neto	116.994	184.089

Manajemen Bank berkeyakinan bahwa jumlah cadangan kerugian penurunan nilai yang dibentuk cukup untuk menutupi kemungkinan penurunan nilai giro pada bank lain.

6. Current Accounts with Bank Indonesia (continued)

RIM targeted by BI (94%) and the Capital Adequacy Ratio (CAR) is below BI requirement of 14%.

As of March 31, 2024 and December 31, 2023, the Bank has fulfilled Bank Indonesia's prevailing regulation regarding GWM of Commercial Banks.

As of March 31, 2024 and December 31, 2023, there are no current accounts with Bank Indonesia pledged as collateral.

7. Current Accounts with Other Banks

	Rupiah
Third parties:	
PT Bank Permata Tbk	
PT Bank Central Asia Tbk	
PT Bank CIMB Niaga Tbk	
PT Bank Mandiri (Persero) Tbk	
Standard Chartered Bank Jakarta	
Total - Rupiah	
Foreign currencies	
Related parties:	
Qatar National Bank (Q.P.S.C.)	
Qatar (Note 36)	
Third parties:	
Bank Mizuho Ltd., Tokyo	
JP Morgan Chase Bank - Frankfurt	
ANZ Banking Group Ltd., Australia	
United Overseas Bank Ltd., Singapura	
Standard Chartered Bank - New York	
JP Morgan Chase Bank - New York	
JP Morgan Chase Bank - London	
Standard Chartered Bank - London	
PT Bank Central Asia Tbk	
PT Bank Mandiri (Persero) Tbk	
Standard Chartered Bank - Singapura	
PT Bank ICBC Indonesia	
United Overseas Bank Ltd. - Hong Kong	
Total - foreign currencies	
Total	
Allowance for impairment losses	
Net	

The Bank's management believes that the allowance for impairment losses provided is adequate to cover any possible impairment on current accounts with other banks.

PT BANK QNB INDONESIA TBK
CATATAN ATAS LAPORAN KEUANGAN
Tanggal 31 Maret 2024 dan 31 Desember 2023
Dan Periode yang Berakhir pada Tanggal-Tanggal
31 Maret 2024 dan 2023
(Disajikan dalam jutaan Rupiah,
kecuali dinyatakan lain)

PT BANK QNB INDONESIA TBK
NOTES TO THE FINANCIAL STATEMENTS
As of March 31, 2024 and December 31, 2023
And the Periods Ended
March 31, 2024 and 2023
(Expressed in millions of Rupiah,
unless otherwise stated)

7. Giro pada Bank Lain (lanjutan)

Pada tanggal 31 Maret 2024 dan 31 Desember 2023, tidak ada giro pada bank lain yang dijadikan jaminan.

Perubahan nilai tercatat bruto adalah sebagai berikut:

	Tahap 1/ Stage 1	Tahap 2/ Stage 2	Tahap 3/ Stage 3	Jumlah/ Total	
31 Desember 2022	148.380	-	-	148.380	December 31, 2022
Aset baru	233	-	-	233	New assets originated
Aset dihentikan pengakuannya atau dilunasi (kecuali hapus buku)	(2)	-	-	(2)	Assets derecognized or repaid (exclude write off)
Pengukuran kembali	36.640	-	-	36.640	Remeasurement
Dampak perubahan kurs	(1.147)	-	-	(1.147)	Effect on exchange rate
31 Desember 2023	184.104	-	-	184.104	December 31, 2023
Aset baru	17.673	-	-	17.673	New assets originated
Aset dihentikan pengakuannya atau dilunasi (kecuali hapus buku)	(14.762)	-	-	(14.762)	Assets derecognized or repaid (exclude write off)
Pengukuran kembali	(69.925)	-	-	(69.295)	Remeasurement
Dampak perubahan kurs	(702)	-	-	(702)	Effect on exchange rate
31 Maret 2024	117.018	-	-	117.018	March 31, 2024

Perubahan cadangan kerugian penurunan nilai adalah sebagai berikut:

	Tahap 1/ Stage 1	Tahap 2/ Stage 2	Tahap 3/ Stage 3	Jumlah/ Total	
31 Desember 2022	(33)	-	-	(33)	December 31, 2022
Aset baru	-	-	-	-	New assets originated
Aset dihentikan pengakuannya atau dilunasi (kecuali hapus buku)	-	-	-	-	Assets derecognized or repaid (exclude write off)
Pengukuran kembali	18	-	-	18	Remeasurement
Dampak perubahan kurs	-	-	-	-	Effect on exchange rate
31 Desember 2023	(15)	-	-	(15)	December 31, 2023
Aset baru	-	-	-	-	New assets originated
Aset dihentikan pengakuannya atau dilunasi (kecuali hapus buku)	-	-	-	-	Assets derecognized or repaid (exclude write off)
Pengukuran kembali	(9)	-	-	(9)	Remeasurement
Dampak perubahan kurs	-	-	-	-	Effect on exchange rate
31 Maret 2024	(24)	-	-	(24)	March 31, 2024

Informasi mengenai klasifikasi dan nilai wajar giro pada bank lain diungkapkan pada Catatan 34. Giro pada pihak berelasi diungkapkan pada Catatan 36.

Informasi mengenai kualitas giro pada bank lain diungkapkan pada Catatan 35.

Informasi mengenai giro pada bank lain berdasarkan jenis mata uang diungkapkan pada Catatan 38.

7. Current Accounts with Other Banks (continued)

As of March 31, 2024 and December 31, 2023, there are no current accounts with other banks pledged as collateral.

The movements in the gross carrying amount are as follows:

The movements in the allowance for impairment losses are as follows:

Information regarding the classification and fair value of current accounts with other banks is disclosed in Note 34. Current accounts with related parties are disclosed in Note 36.

Information regarding the quality of current accounts with other banks is disclosed in Note 35.

Information regarding the currency type of current accounts with other banks is disclosed in Note 38.

PT BANK QNB INDONESIA TBK
CATATAN ATAS LAPORAN KEUANGAN
Tanggal 31 Maret 2024 dan 31 Desember 2023
Dan Periode yang Berakhir pada Tanggal-Tanggal
31 Maret 2024 dan 2023
(Disajikan dalam jutaan Rupiah,
kecuali dinyatakan lain)

PT BANK QNB INDONESIA TBK
NOTES TO THE FINANCIAL STATEMENTS
As of March 31, 2024 and December 31, 2023
And the Periods Ended
March 31, 2024 and 2023
(Expressed in millions of Rupiah,
unless otherwise stated)

8. Penempatan pada Bank Indonesia dan Bank Lain

Rincian penempatan pada Bank Indonesia adalah sebagai berikut:

	2024	2023
Rupiah		
Pihak ketiga		
Bank Indonesia	45.000	429.937
Valuta asing		
Pihak ketiga		
Bank Indonesia	1.204.980	662.071
Total	1.249.980	1.092.008

Pada tanggal 31 Maret 2024 dan 31 Desember 2023, seluruh penempatan pada Bank Indonesia dan bank lain tidak mengalami penurunan nilai.

Pada tanggal 31 Maret 2024 dan 31 Desember 2023, tidak ada penempatan pada Bank Indonesia dan bank lain yang dijadikan jaminan.

Jangka waktu penempatan pada Bank Indonesia adalah sebagai berikut:

	2024	2023
Rupiah		
Bank Indonesia	4 hari/days	4 hari/days
Valuta asing		
Bank Indonesia	4 hari/days	4 hari/days

Perubahan nilai tercatat bruto adalah sebagai berikut:

	Tahap 1/ Stage 1	Tahap 2/ Stage 2	Tahap 3/ Stage 3	Jumlah/ Total	
31 Desember 2022	1.032.898	-	-	1.032.898	December 31, 2022
Aset baru	1.092.008	-	-	1.092.008	New assets originated
Aset dihentikan pengakuannya atau dilunasi (kecuali hapus buku)	-	-	-	-	Assets derecognized or repaid (exclude write off)
Pengukuran kembali	(1.032.898)	-	-	(1.032.898)	Remeasurement
31 Desember 2023	1.092.008	-	-	1.092.008	December 31, 2023
Aset baru	1.249.980	-	-	1.249.980	New assets originated
Aset dihentikan pengakuannya atau dilunasi (kecuali hapus buku)	-	-	-	-	Assets derecognized or repaid (exclude write off)
Pengukuran kembali	(1.092.008)	-	-	(1.092.008)	Remeasurement
31 Maret 2024	1.249.980	-	-	1.249.980	March 31, 2024

8. Placements with Bank Indonesia and Other Banks

The details of placements with Bank Indonesia are as follows:

Rupiah
Third party
Bank Indonesia
Foreign currency
Third party
Bank Indonesia
Total

As of March 31, 2024 and December 31, 2023, all placements with Bank Indonesia and other banks are not impaired.

As of March 31, 2024 and December 31, 2023, there are no placement with Bank Indonesia and other banks pledged as collateral.

The term of placements with Bank Indonesia are as follows:

Rupiah
Bank Indonesia
Foreign currency
Bank Indonesia

The movements in the gross carrying amount are as follows:

PT BANK QNB INDONESIA TBK
CATATAN ATAS LAPORAN KEUANGAN
Tanggal 31 Maret 2024 dan 31 Desember 2023
Dan Periode yang Berakhir pada Tanggal-Tanggal
31 Maret 2024 dan 2023
(Disajikan dalam jutaan Rupiah,
kecuali dinyatakan lain)

PT BANK QNB INDONESIA TBK
NOTES TO THE FINANCIAL STATEMENTS
As of March 31, 2024 and December 31, 2023
And the Periods Ended
March 31, 2024 and 2023
(Expressed in millions of Rupiah,
unless otherwise stated)

8. Penempatan pada Bank Indonesia dan Bank Lain (lanjutan)

Informasi mengenai suku bunga penempatan pada Bank Indonesia dan bank lain diungkapkan pada Catatan 3c. Informasi mengenai jatuh tempo penempatan pada Bank Indonesia dan bank lain diungkapkan pada Catatan 3d. Informasi mengenai klasifikasi dan nilai wajar penempatan pada Bank Indonesia dan bank lain diungkapkan pada Catatan 34.

Informasi mengenai kualitas penempatan pada Bank Indonesia dan bank lain diungkapkan pada Catatan 35.

Informasi mengenai penempatan pada Bank Indonesia dan bank lain berdasarkan jenis mata uang diungkapkan pada Catatan 38.

9. Tagihan dan Liabilitas Derivatif

Pada tanggal 31 Maret 2024 dan 31 Desember 2023, tagihan dan liabilitas derivatif adalah sebagai berikut:

	2024		2023		
	Tagihan Derivatif/ Derivative Receivables	Liabilitas Derivatif/ Derivative Payables	Tagihan Derivatif/ Derivative Receivables	Liabilitas Derivatif/ Derivative Payables	
Kontrak berjangka valuta asing Bank	1.373	(47)	11	(1.838)	Currency forward contract Banks

Pada tanggal 31 Maret 2024 dan 31 Desember 2023 semua tagihan derivatif merupakan transaksi dengan pihak ketiga.

Pada tanggal 31 Maret 2024 dan 31 Desember 2023, tidak ada tagihan derivatif yang dijadikan jaminan.

Informasi mengenai klasifikasi dan nilai wajar tagihan dan liabilitas derivatif diungkapkan pada Catatan 34.

Informasi mengenai kualitas tagihan derivatif diungkapkan pada Catatan 35.

8. Placements with Bank Indonesia and Other Banks (continued)

Information in respect of interest rate of placements with Bank Indonesia and other banks is disclosed in Note 3c. Information in respect of maturities of placements with Bank Indonesia and other banks is disclosed in Note 3d. Information regarding the classification and fair value of placements with Bank Indonesia and other banks is disclosed in Note 34.

Information regarding the quality of placements with Bank Indonesia and other banks is disclosed in Note 35.

Information regarding the currency type of placements with Bank Indonesia and other banks is disclosed in Note 38.

9. Derivative Receivables and Payables

As of March 31, 2024 and December 31, 2023, derivative receivables and payables are as follows:

As of March 31, 2024 and December 31, 2023 all derivative receivables are made with third parties.

As of March 31, 2024 and December 31, 2023, there are no derivative receivables pledged as collateral.

Information regarding the classification and fair value of derivative receivables and payables is disclosed in Note 34.

Information regarding the quality of derivative receivables is disclosed in Note 35.

PT BANK QNB INDONESIA TBK
CATATAN ATAS LAPORAN KEUANGAN
Tanggal 31 Maret 2024 dan 31 Desember 2023
Dan Periode yang Berakhir pada Tanggal-Tanggal
31 Maret 2024 dan 2023
(Disajikan dalam jutaan Rupiah,
kecuali dinyatakan lain)

PT BANK QNB INDONESIA TBK
NOTES TO THE FINANCIAL STATEMENTS
As of March 31, 2024 and December 31, 2023
And the Periods Ended
March 31, 2024 and 2023
(Expressed in millions of Rupiah,
unless otherwise stated)

9. Tagihan dan Liabilitas Derivatif (lanjutan)

Pada tanggal 31 Maret 2024 dan 31 Desember 2023, nilai kontrak dan rata-rata jangka waktu kontrak berjangka valuta asing adalah sebagai berikut:

9. Derivative Receivables and Payables (continued)

As of March 31, 2024 and December 31, 2023, the contract amount and average contract period of currency forward contracts are as follows:

2024				
Jenis valuta/ Currencies	Nilai Kontrak (dalam nilai penuh/ Contract amount (in original currency) (in full amount)	Rentang tanggal Jatuh tempo/ Range of maturity date		
Kontrak berjangka valuta asing yang akan diterima	USD 650.000	1 Juli - 24 September 2024/ July 1 - September 24, 2024	Currency forward contracts received	
Kontrak berjangka valuta asing yang akan dibayar	USD 25.650.000	1 Juli - 24 September 2024/ July 1 - September 24, 2024	Currency forward contracts paid	
2023				
Jenis valuta/ Currencies	Nilai Kontrak (dalam nilai penuh/ Contract amount (in original currency) (in full amount)	Rentang tanggal Jatuh tempo/ Range of maturity date		
Kontrak berjangka valuta asing yang akan diterima	USD 50.000	16 Januari 2024/ January 16, 2024	Currency forward contracts received	
	GBP 70.581	4 Januari 2024/ January 4, 2024		
	JPY 12.772.723	4 Januari 2024/ January 4, 2024		
Kontrak berjangka valuta asing yang akan dibayar	USD 33.282.920	4 Januari 2024 - 19 Januari 2024/ January 4, 2024 - January 19, 2024	Currency forward contracts paid	

10. Tagihan dan Liabilitas Akseptasi

a. Tagihan akseptasi:

10. Acceptance Receivables and Payables

a. Acceptance receivables

	2024	2023	
Rupiah			Rupiah
Pihak ketiga Korporasi	10.771	-	Third parties Corporates
Cadangan kerugian penurunan nilai	(11)	-	Allowance for impairment losses
Total	10.760	-	Total

PT BANK QNB INDONESIA TBK
CATATAN ATAS LAPORAN KEUANGAN
Tanggal 31 Maret 2024 dan 31 Desember 2023
Dan Periode yang Berakhir pada Tanggal-Tanggal
31 Maret 2024 dan 2023
(Disajikan dalam jutaan Rupiah,
kecuali dinyatakan lain)

PT BANK QNB INDONESIA TBK
NOTES TO THE FINANCIAL STATEMENTS
As of March 31, 2024 and December 31, 2023
And the Periods Ended
March 31, 2024 and 2023
(Expressed in millions of Rupiah,
unless otherwise stated)

10. Tagihan dan Liabilitas Akseptasi (lanjutan)

a. Tagihan akseptasi: (lanjutan)

Perubahan nilai tercatat bruto adalah sebagai berikut:

	Tahap 1/ Stage 1	Tahap 2/ Stage 2	Tahap 3/ Stage 3	Jumlah/ Total	
31 Desember 2022	188.512	-	-	188.512	December 31, 2022
Aset baru	-	-	-	-	New assets originated
Aset dihentikan pengakuannya atau dilunasi (kecuali hapus buku)	(188.512)	-	-	(188.512)	Assets derecognized or repaid (exclude write off)
Pengukuran kembali	-	-	-	-	Remeasurement
Dampak perubahan kurs	-	-	-	-	Effect on exchange rate
31 Desember 2023	-	-	-	-	December 31, 2023
Aset baru	10.771	-	-	10.771	New assets originated
Aset dihentikan pengakuannya atau dilunasi (kecuali hapus buku)	-	-	-	-	Assets derecognized or repaid (exclude write off)
Pengukuran kembali	-	-	-	-	Remeasurement
Dampak perubahan kurs	-	-	-	-	Effect on exchange rate
31 Maret 2024	10.771	-	-	10.771	March 31, 2024

Perubahan cadangan kerugian penurunan nilai adalah sebagai berikut:

	Tahap 1/ Stage 1	Tahap 2/ Stage 2	Tahap 3/ Stage 3	Jumlah/ Total	
31 Desember 2022	(217)	-	-	(217)	December 31, 2022
Aset Baru	-	-	-	-	New assets originated
Aset dihentikan pengakuannya atau dilunasi (kecuali hapus buku)	217	-	-	217	Assets derecognized or repaid (exclude write off)
Pengukuran kembali	(17)	-	-	(17)	Remeasurement
Dampak perubahan kurs	17	-	-	17	Effect on exchange rate
31 Desember 2023	-	-	-	-	December 31, 2023
Aset Baru	(11)	-	-	(11)	New assets originated
Aset dihentikan pengakuannya atau dilunasi (kecuali hapus buku)	-	-	-	-	Assets derecognized or repaid (exclude write off)
Pengukuran kembali	-	-	-	-	Remeasurement
Dampak perubahan kurs	-	-	-	-	Effect on exchange rate
31 Maret 2024	(11)	-	-	(11)	March 31, 2024

Manajemen Bank berkeyakinan bahwa jumlah cadangan kerugian penurunan nilai yang dibentuk cukup untuk menutupi kemungkinan penurunan nilai tagihan akseptasi.

Pada tanggal 31 Maret 2024 dan 31 Desember 2023, tidak ada tagihan akseptasi yang dijadikan jaminan.

10. Acceptance Receivables and Payables (continued)

a. Acceptance receivables (continued)

The movements in the gross carrying amount are as follows:

	Tahap 1/ Stage 1	Tahap 2/ Stage 2	Tahap 3/ Stage 3	Jumlah/ Total	
31 Desember 2022	188.512	-	-	188.512	December 31, 2022
Aset baru	-	-	-	-	New assets originated
Aset dihentikan pengakuannya atau dilunasi (kecuali hapus buku)	(188.512)	-	-	(188.512)	Assets derecognized or repaid (exclude write off)
Pengukuran kembali	-	-	-	-	Remeasurement
Dampak perubahan kurs	-	-	-	-	Effect on exchange rate
31 Desember 2023	-	-	-	-	December 31, 2023
Aset baru	10.771	-	-	10.771	New assets originated
Aset dihentikan pengakuannya atau dilunasi (kecuali hapus buku)	-	-	-	-	Assets derecognized or repaid (exclude write off)
Pengukuran kembali	-	-	-	-	Remeasurement
Dampak perubahan kurs	-	-	-	-	Effect on exchange rate
31 Maret 2024	10.771	-	-	10.771	March 31, 2024

The movements in the allowance for impairment losses are as follows:

	Tahap 1/ Stage 1	Tahap 2/ Stage 2	Tahap 3/ Stage 3	Jumlah/ Total	
31 Desember 2022	(217)	-	-	(217)	December 31, 2022
Aset Baru	-	-	-	-	New assets originated
Aset dihentikan pengakuannya atau dilunasi (kecuali hapus buku)	217	-	-	217	Assets derecognized or repaid (exclude write off)
Pengukuran kembali	(17)	-	-	(17)	Remeasurement
Dampak perubahan kurs	17	-	-	17	Effect on exchange rate
31 Desember 2023	-	-	-	-	December 31, 2023
Aset Baru	(11)	-	-	(11)	New assets originated
Aset dihentikan pengakuannya atau dilunasi (kecuali hapus buku)	-	-	-	-	Assets derecognized or repaid (exclude write off)
Pengukuran kembali	-	-	-	-	Remeasurement
Dampak perubahan kurs	-	-	-	-	Effect on exchange rate
31 Maret 2024	(11)	-	-	(11)	March 31, 2024

The Bank's management believes that the allowance for impairment losses provided is adequate to cover any possible impairment on acceptance receivables.

As of March 31, 2024 and December 31, 2023, there are no acceptance receivables pledged as collateral.

PT BANK QNB INDONESIA TBK
CATATAN ATAS LAPORAN KEUANGAN
Tanggal 31 Maret 2024 dan 31 Desember 2023
Dan Periode yang Berakhir pada Tanggal-Tanggal
31 Maret 2024 dan 2023
(Disajikan dalam jutaan Rupiah,
kecuali dinyatakan lain)

PT BANK QNB INDONESIA TBK
NOTES TO THE FINANCIAL STATEMENTS
As of March 31, 2024 and December 31, 2023
And the Periods Ended
March 31, 2024 and 2023
(Expressed in millions of Rupiah,
unless otherwise stated)

10. Tagihan dan Liabilitas Akseptasi (lanjutan)

b. Liabilitas akseptasi:

	2024	2023
Rupiah		
Pihak ketiga		
Bank	10.771	-
Total	10.771	-

Informasi mengenai jatuh tempo diungkapkan pada Catatan 3d. Informasi mengenai klasifikasi dan nilai wajar diungkapkan pada Catatan 34.

Informasi mengenai kualitas tagihan akseptasi diungkapkan pada Catatan 35.

Informasi mengenai tagihan dan liabilitas akseptasi berdasarkan jenis mata uang diungkapkan pada Catatan 38.

10. Acceptance Receivables and Payables (continued)

b. Acceptance payables:

	Rupiah
Third parties	
Banks	-
Total	-

Information in respect of maturities were disclosed in Note 3d. Information with regards to the classification and fair value were disclosed in Note 34.

Information regarding the quality of acceptance receivables is disclosed in Note 35.

Information regarding the currency type of acceptance receivables and payables is disclosed in Note 38.

11. Efek-efek yang Dibeli dengan Janji Dijual Kembali

11. Securities Purchased Under Agreements to Resell

2024						
Pihak lawan/ Counterparty	Efek yang mendasari/ Underlying securities	Rentang tanggal pembelian/ Range of purchase date	Rentang tanggal penjualan kembali/ Range of resale date	Harga penjualan kembali/ Resale price	Pendapatan bunga yang belum diakui/ Unearned interest	Nilai tercatat/ Carrying amount
Bank Indonesia	Obligasi pemerintah	9 Juni 2023 - 4 Agustus 2023/ June 9, 2023 - August 4, 2023	5 April 2024 - 2 Agustus 2024/ April 5, 2024 - August 2, 2024	1.320.723	57.466	1.236.258
2023						
Pihak lawan/ Counterparty	Efek yang mendasari/ Underlying securities	Rentang tanggal pembelian/ Range of purchase date	Rentang tanggal penjualan kembali/ Range of resale date	Harga penjualan kembali/ Resale price	Pendapatan bunga yang belum diakui/ Unearned interest	Nilai tercatat/ Carrying amount
Bank Indonesia	Obligasi pemerintah	3 Februari - 4 Agustus 2023/ February 3 - August 4, 2023	12 Januari - 2 Agustus 2024/ January 12 - August 2, 2024	3.091.884	114.682	2.997.202

Pada tanggal 31 Maret 2024 dan 31 Desember 2023, lokasi penyimpanan efek-efek jaminan berupa tanpa warkat (*scriptless*) dicatat pada sistem BI-S4 Bank Indonesia.

As of March 31, 2024 and December 31, 2023, the *scriptless collateral securities* were custodied in BI-S4 system of Bank Indonesia.

PT BANK QNB INDONESIA TBK
CATATAN ATAS LAPORAN KEUANGAN
Tanggal 31 Maret 2024 dan 31 Desember 2023
Dan Periode yang Berakhir pada Tanggal-Tanggal
31 Maret 2024 dan 2023
(Disajikan dalam jutaan Rupiah,
kecuali dinyatakan lain)

PT BANK QNB INDONESIA TBK
NOTES TO THE FINANCIAL STATEMENTS
As of March 31, 2024 and December 31, 2023
And the Periods Ended
March 31, 2024 and 2023
(Expressed in millions of Rupiah,
unless otherwise stated)

11. Efek-efek yang Dibeli dengan Janji Dijual Kembali (lanjutan)

Manajemen Bank berkeyakinan bahwa tidak ada cadangan kerugian penurunan nilai efek-efek yang dibeli dengan janji dijual kembali yang perlu dibentuk pada tanggal 31 Maret 2024 dan 31 Desember 2023.

Informasi mengenai suku bunga efek-efek yang dibeli dengan janji dijual kembali diungkapkan pada Catatan 3c. Informasi mengenai jatuh tempo efek-efek yang dibeli dengan janji dijual kembali diungkapkan pada Catatan 3d. Informasi mengenai klasifikasi dan nilai wajar efek-efek yang dibeli dengan janji dijual kembali diungkapkan pada Catatan 34.

Informasi mengenai kualitas efek-efek yang dibeli dengan janji dijual kembali diungkapkan pada Catatan 35.

Pada tanggal 31 Maret 2024 dan 31 Desember 2023, tidak ada efek-efek yang dibeli dengan janji dijual kembali yang dijadikan jaminan.

12. Kredit yang Diberikan

a. Berdasarkan hubungan, jenis dan valuta

	2024	2023
Pihak berelasi		
Rupiah		
Karyawan (Catatan 36)	1.796	1.976
	1.796	1.976
Pihak ketiga		
Rupiah		
Modal kerja	3.138.749	2.423.061
Investasi	1.544.539	1.584.595
Sindikasi	585.225	594.787
Konsumsi	40.019	40.648
Karyawan	15.338	16.082
	5.323.870	4.659.173
Valuta asing		
Modal Kerja	707.921	329.003
Sindikasi	468.087	952.158
Investasi	-	14.114
	1.176.008	1.295.275
Total	6.501.674	5.956.424
Cadangan kerugian penurunan nilai	(519.240)	(507.139)
Neto	5.982.434	5.449.285

11. Securities Purchased Under Agreements to Resell (continued)

The Bank's management believes that no allowance for impairment losses on securities purchased under agreements to resell should be provided as of March 31, 2024 and December 31, 2023.

Information in respect of interest rate of securities purchased under agreements to resell is disclosed in Note 3c. Information in respect of maturities of securities purchased under agreement to resell is disclosed in Note 3d. Information regarding the classification and fair value of securities purchased under agreements to resell is disclosed in Note 34.

Information regarding the quality of securities purchased under agreements to resell is disclosed in Note 35.

As of March 31, 2024 and December 31, 2023, there are no securities purchased under agreements to resell pledged as collateral.

12. Loans

a. By relationship, type and currency

Related parties
Rupiah
Employee loans (Note 36)
Third parties
Rupiah
Working capital
Investment
Syndication
Consumer
Employee
Foreign currencies
Working capital
Syndication
Investment
Total
Allowance for impairment losses
Net

PT BANK QNB INDONESIA TBK
CATATAN ATAS LAPORAN KEUANGAN
Tanggal 31 Maret 2024 dan 31 Desember 2023
Dan Periode yang Berakhir pada Tanggal-Tanggal
31 Maret 2024 dan 2023
(Disajikan dalam jutaan Rupiah,
kecuali dinyatakan lain)

PT BANK QNB INDONESIA TBK
NOTES TO THE FINANCIAL STATEMENTS
As of March 31, 2024 and December 31, 2023
And the Periods Ended
March 31, 2024 and 2023
(Expressed in millions of Rupiah,
unless otherwise stated)

12. Kredit yang Diberikan (lanjutan)

b. Berdasarkan sektor ekonomi

	2024	2023
Rupiah		
Jasa usaha	2.033.367	1.852.663
Manufaktur	1.904.153	1.706.686
Pengangkutan, pergudangan dan komunikasi	580.796	74.967
Konstruksi	418.836	418.872
Pertanian, perkebunan, dan sarana perkebunan	169.621	172.605
Perdagangan, restoran dan hotel	161.739	376.650
Lain-lain	57.154	58.706
	<u>5.325.666</u>	<u>4.661.149</u>
Valuta asing		
Manufaktur	628.646	952.158
Pertambangan	547.362	343.117
	<u>1.176.008</u>	<u>1.295.275</u>
Total	6.501.674	5.956.424
Cadangan kerugian penurunan nilai	(519.240)	(507.139)
Neto	<u>5.982.434</u>	<u>5.449.285</u>

12. Loans (continued)

b. By economic sectors

	2024	2023
Rupiah		
Business services	2.033.367	1.852.663
Manufacturing	1.904.153	1.706.686
Transportation, warehousing and communication	580.796	74.967
Constructions	418.836	418.872
Agriculture, plantation, and plantation equipments	169.621	172.605
Trading, restaurant and hotels	161.739	376.650
Others	57.154	58.706
	<u>5.325.666</u>	<u>4.661.149</u>
Foreign currencies		
Manufacturing	628.646	952.158
Mining	547.362	343.117
	<u>1.176.008</u>	<u>1.295.275</u>
Total	6.501.674	5.956.424
Allowance for impairment losses	(519.240)	(507.139)
Net	<u>5.982.434</u>	<u>5.449.285</u>

c. Berdasarkan periode perjanjian kredit:

	2024	2023
Rupiah		
< 1 tahun	2.665.107	1.962.566
> 1 - 3 tahun	1.263.196	948.610
> 3 - 5 tahun	471.145	810.045
> 5 tahun	926.218	939.928
	<u>5.325.666</u>	<u>4.661.149</u>
Valuta asing		
< 1 tahun	707.921	966.272
> 1 - 3 tahun	222.255	137.156
> 3 - 5 tahun	245.832	191.847
	<u>1.176.008</u>	<u>1.295.275</u>
Total	6.501.674	5.956.424
Cadangan kerugian penurunan nilai	(519.240)	(507.139)
Neto	<u>5.982.434</u>	<u>5.449.285</u>

c. Based on the term of loan agreements:

	2024	2023
Rupiah		
< 1 year	2.665.107	1.962.566
> 1 - 3 year	1.263.196	948.610
> 3 - 5 year	471.145	810.045
> 5 year	926.218	939.928
	<u>5.325.666</u>	<u>4.661.149</u>
Foreign currencies		
< 1 year	707.921	966.272
> 1 - 3 year	222.255	137.156
> 3 - 5 year	245.832	191.847
	<u>1.176.008</u>	<u>1.295.275</u>
Total	6.501.674	5.956.424
Allowance for impairment losses	(519.240)	(507.139)
Net	<u>5.982.434</u>	<u>5.449.285</u>

d. Kredit dijamin dengan agunan yang diikat dengan akta pemberian hak tanggungan, jaminan lain atau aset yang umumnya diterima oleh bank, antara lain deposito berjangka, giro, kendaraan bermotor, tanah dan bangunan.

d. The loans are secured by collaterals which are legalized by deed of encumbrance, other guarantees or assets that are generally accepted in the banking industry, such as time deposits, demand deposits, motor vehicles, land and buildings.

PT BANK QNB INDONESIA TBK
CATATAN ATAS LAPORAN KEUANGAN
Tanggal 31 Maret 2024 dan 31 Desember 2023
Dan Periode yang Berakhir pada Tanggal-Tanggal
31 Maret 2024 dan 2023
(Disajikan dalam jutaan Rupiah,
kecuali dinyatakan lain)

PT BANK QNB INDONESIA TBK
NOTES TO THE FINANCIAL STATEMENTS
As of March 31, 2024 and December 31, 2023
And the Periods Ended
March 31, 2024 and 2023
(Expressed in millions of Rupiah,
unless otherwise stated)

12. Kredit yang Diberikan (lanjutan)

- d. Pada tanggal 31 Maret 2024 dan 31 Desember 2023, kredit dijamin dengan jaminan tunai berupa deposito masing-masing sebesar Rp95.877 dan Rp16.100 (Catatan 20).

Pada tanggal 31 Maret 2024 dan 31 Desember 2023, tidak ada kredit yang dijadikan jaminan.

- e. Kredit modal kerja dan investasi diberikan kepada debitur untuk kepentingan modal kerja dan pembelian barang modal. Kredit modal kerja mencakup kredit dalam bentuk rekening koran.
- f. Kredit konsumsi terdiri dari kredit pemilikan rumah dan kendaraan bermotor dan kredit perorangan lainnya.
- g. Pada tanggal 31 Maret 2024 dan 31 Desember 2023, rasio kredit usaha mikro kecil menengah (UMKM) terhadap jumlah kredit yang diberikan masing-masing adalah 0,09% dan 0,18% dengan nilai rasio pembiayaan inklusif makroprudensial masing-masing sebesar 13,50% dan 9,94%.
- h. Kredit sindikasi merupakan kredit yang diberikan kepada nasabah berdasarkan perjanjian pembiayaan bersama dengan bank-bank lain. Partisipasi Bank dalam kredit sindikasi dengan bank-bank lain pada tanggal 31 Maret 2024 dan 31 Desember 2023 adalah masing-masing sebesar Rp1.053.312 dan Rp923.790 atau 16,20% dan 15,51% dari total kredit. (tidak diaudit)
- i. Kredit yang diberikan kepada karyawan Bank digunakan untuk keperluan pinjaman atas pembelian rumah, kendaraan, dan keperluan lainnya dengan jangka waktu jatuh tempo berkisar dari 1 tahun sampai 15 tahun, yang dikenakan bunga 5% per tahun. Kredit tersebut akan dilunasi melalui pemotongan gaji setiap bulan. Jumlah kredit yang diberikan kepada karyawan masing-masing sebesar Rp17.134 dan Rp18.058 atau 0,26% dan 0,30% dari jumlah kredit yang diberikan pada tanggal 31 Maret 2024 dan 31 Desember 2023.

12. Loans (continued)

- d. As of March 31, 2024 and December 31, 2023, total loans secured by cash collateral (back-to-back loans) amounted to Rp95,877 and Rp16,100, respectively (Note 20).

As of March 31, 2024 and December 31, 2023, there are no loans pledged as collateral.

- e. Working capital loans and investment loans were granted to customers for working capital and purchase of capital goods. Working capital loans include overdraft.
- f. Consumer loans consist of housing and motor vehicles ownership loans and other personal loans.
- g. As of March 31, 2024 and December 31, 2023, the ratio of small business loans to total loans is 0.09% and 0.18%, respectively, with macroprudential inclusive financing ratio (RPIM) is 13.50% and 9.94%, respectively.
- h. Syndicated loans represent loans provided to borrowers under a syndication agreement with other banks. The Bank's participation in syndicated loans with other banks as of March 31, 2024 and December 31, 2023 amounted to Rp1,053,312 and Rp923,790 or 16.20% and 15.51% of loans balance, respectively. (unaudited)
- i. The loans given to the Bank's employees are used for purchase of houses, cars and other personal necessities with maturities ranging from 1 to 15 years, with interest rates 5% per annum. These loans will be settled through their monthly salary deductions. The loans to the employees amounted Rp17,134 and Rp18,058 or represented 0.26% and 0.30% of total loans as of March 31, 2024 and December 31, 2023, respectively.

PT BANK QNB INDONESIA TBK
CATATAN ATAS LAPORAN KEUANGAN
Tanggal 31 Maret 2024 dan 31 Desember 2023
Dan Periode yang Berakhir pada Tanggal-Tanggal
31 Maret 2024 dan 2023
(Disajikan dalam jutaan Rupiah,
kecuali dinyatakan lain)

PT BANK QNB INDONESIA TBK
NOTES TO THE FINANCIAL STATEMENTS
As of March 31, 2024 and December 31, 2023
And the Periods Ended
March 31, 2024 and 2023
(Expressed in millions of Rupiah,
unless otherwise stated)

12. Kredit yang Diberikan (lanjutan)

- j. Restrukturisasi kredit dilakukan melalui modifikasi persyaratan jumlah pokok dan bunga dan perpanjangan jangka waktu kredit. Pada tanggal 31 Maret 2024 dan 31 Desember 2023, jumlah kredit yang direstrukturisasi masing-masing sebesar Rp1.678.251 atau 25,81% dan Rp1.713.836 atau 28,77% dari jumlah kredit yang diberikan, dengan cadangan kerugian penurunan nilai masing-masing sebesar Rp373.099 dan Rp376.556. Dari kredit yang direstrukturisasi tersebut, Bank tidak memiliki komitmen untuk memberikan fasilitas kredit tambahan.

Restrukturisasi kredit berdasarkan jenis kredit dan kolektibilitas adalah sebagai berikut:

12. Loans (continued)

- j. Loans restructuring was conducted through modification of terms of principal and interest and extension of terms. As of March 31, 2024 and December 31, 2023, restructured loans amounted to Rp1,678,251 or 25.81% and Rp1,713,836 or 28.77% of total loans, respectively, with the respective allowance for impairment losses amounted to Rp373,099 and Rp376,556. From the restructured loans, the Bank did not have any commitments to extend additional loan facilities.

Loan restructuring by loan type and collectibility are as follows:

2024						
	Lancar/ Current	Dalam perhatian khusus/ Special Mention	Kurang lancar/ Substandard	Diragukan/ Doubtful	Macet/ Loss	Total
Investasi	938.940	90.329	2.479	32.816	13.818	1.078.383
Sindikasi	39.474	417.796	-	-	-	457.270
Modal kerja	-	142.338	-	-	-	142.338
Konsumer	43	196	-	-	22	261
Total	978.457	650.659	2.479	32.816	13.840	1.678.251

Investment
Syndication
Working capital
Consumer
Total

2023						
	Lancar/ Current	Dalam perhatian khusus/ Special Mention	Kurang lancar/ Substandard	Diragukan/ Doubtful	Macet/ Loss	Total
Investasi	994.899	85.048	-	-	13.818	1.093.765
Sindikasi	46.053	417.796	-	-	-	463.849
Modal kerja	-	155.940	-	-	-	155.940
Konsumer	48	212	22	-	-	282
Total	1.041.000	658.996	22	-	13.818	1.713.836

Investment
Syndication
Working capital
Consumer
Total

Total kredit yang telah direstrukturisasi dan dalam kategori kredit bermasalah pada tanggal 31 Maret 2024 dan 31 Desember 2023 masing-masing sebesar Rp49.135 dan Rp13.840.

Total loans that have been restructured and in the category of non-performing loans as of March 31, 2024 and December 31, 2023 amounted to Rp49,135 and Rp13,840, respectively.

PT BANK QNB INDONESIA TBK
CATATAN ATAS LAPORAN KEUANGAN
Tanggal 31 Maret 2024 dan 31 Desember 2023
Dan Periode yang Berakhir pada Tanggal-Tanggal
31 Maret 2024 dan 2023
(Disajikan dalam jutaan Rupiah,
kecuali dinyatakan lain)

PT BANK QNB INDONESIA TBK
NOTES TO THE FINANCIAL STATEMENTS
As of March 31, 2024 and December 31, 2023
And the Periods Ended
March 31, 2024 and 2023
(Expressed in millions of Rupiah,
unless otherwise stated)

12. Kredit yang Diberikan (lanjutan)

- i. Bank telah melakukan restrukturisasi kredit untuk debitur yang terdampak pandemi Covid-19 sesuai dengan POJK No. 11/POJK.03/2020 "Stimulus Perekonomian Nasional sebagai kebijakan *countercyclical* dampak penyebaran *Corona Virus Disease 2019*" tertanggal 13 Maret 2020 yang telah diperbaharui beberapa kali dengan POJK No.48/POJK.03/2020 "Perubahan Pertama Atas POJK No.11/POJK.03/2020" tertanggal 1 Desember 2020 dan POJK No. 17/POJK.03/2021 "Perubahan Kedua Atas POJK No.11/POJK.03/2020" tertanggal 10 September 2021 serta Siaran Pers OJK No. SP 85/DHMS/OJK/XI/2022 tertanggal 28 November 2022 tentang Perpanjangan Kebijakan Restrukturisasi Kredit dan Pembiayaan Secara Targeted dan Sektoral Atasi Dampak Lanjutan Pandemi Covid-19. Per tanggal 31 Maret 2024 dan 31 Desember 2023, kredit restrukturisasi Covid-19 masing-masing sebesar Rp1.491.834 Adan Rp1.514.614.
- m. Pada tanggal 31 Maret 2024 dan 31 Desember 2023, rincian kredit bermasalah berdasarkan sektor ekonomi adalah sebagai berikut:

	2024		2023		
	Kredit bermasalah/ Non-performing loans	Cadangan Kerugian penurunan nilai/ Allowance for impairment losses	Kredit bermasalah/ Non-performing loans	Cadangan kerugian penurunan nilai/ Allowance for impairment losses	
Jasa usaha	48.420	(37.738)	17.502	(14.320)	Business service
Perdagangan, restoran dan hotel	17.343	(15.173)	14.864	(14.864)	Trading, restaurant and hotels
Konstruksi	656	-	656	-	Construction
Pengangkutan, perdagangan dan komunikasi	2.373	(26.575)	2.373	(694)	Transportation, warehousing and communication
Lain-lain	15.356	(15.678)	10.392	(10.408)	Others
Total	84.148	(95.164)	45.787	(40.286)	Total

- n. Pada tanggal 31 Maret 2024 dan 31 Desember 2023, rasio non-performing loan ("NPL") adalah sebagai berikut:

	2024	2023	
NPL bruto	1,29%	0,77%	Gross NPL
NPL neto	0,23%	0,09%	Net NPL

- o. Kredit hapus buku sepanjang tahun 2024 dan 2023 masing-masing sebesar Nihil dan Rp35.882.

- p. Pada tanggal 31 Maret 2024 dan 31 Desember 2023, Bank telah memenuhi ketentuan Batas Maksimum Pemberian Kredit ("BMPK"), untuk pihak ketiga dan pihak berelasi.

12. Loans (continued)

- i. The Bank has restructured credit for debtors affected by the Covid-19 pandemic in accordance with POJK No. 11/POJK.03/2020 "National Economic stimulus as countercyclical policy in the impact of the spread of *Coronavirus Disease 2019*" dated March 13, 2020 which was updated by POJK No. 48/POJK.03/2020 "First Changes in POJK No. 11/POJK.03/2020" dated December 1, 2020 and POJK No. 17/POJK.03/2021 "Second Changes in POJK No. 11/POJK.03/2020" dated September 10, 2021, also Press Release OJK No. SP 85/DHMS/OJK/XI/2022 dated November 28, 2022 regarding extension of targeted and sectoral credit and financing restructuring policies due to the continued impact of the Covid-19 pandemic. As of March 31, 2024 and December 31, 2023, Covid-19 restructured debit balance amounted to Rp1,491,834 or Rp1,514,614, respectively.

- m. As of March 31, 2024 and December 31, 2023, details of non-performing loans based on economic sector are as follows:

- n. As of March 31, 2024 and December 31, 2023, the non-performing loan ("NPL") ratio are as follows:

- o. Written off loans during 2024 and 2023, amounted to Nil and Rp35,882, respectively.

- p. As of March 31, 2024 and December 31, 2023, the Bank has complied with the Legal Lending Limit ("LLL") requirements for third parties and related parties.

PT BANK QNB INDONESIA TBK
CATATAN ATAS LAPORAN KEUANGAN
Tanggal 31 Maret 2024 dan 31 Desember 2023
Dan Periode yang Berakhir pada Tanggal-Tanggal
31 Maret 2024 dan 2023
(Disajikan dalam jutaan Rupiah,
kecuali dinyatakan lain)

PT BANK QNB INDONESIA TBK
NOTES TO THE FINANCIAL STATEMENTS
As of March 31, 2024 and December 31, 2023
And the Periods Ended
March 31, 2024 and 2023
(Expressed in millions of Rupiah,
unless otherwise stated)

12. Kredit yang Diberikan (lanjutan)

q. Perubahan nilai tercatat bruto kredit yang diberikan selama tahun berjalan adalah sebagai berikut:

	Tahap 1/ Stage 1	Tahap 2/ Stage 2	Tahap 3/ Stage 3	Jumlah/ Total	
31 Desember 2022	7.731.921	1.893.590	36.739	9.662.250	December 31, 2022
Aset baru	3.159.218	197.401	1.877	3.358.496	New assets originated
Aset dihentikan pengakuannya atau dilunasi (kecuali hapus buku)	(5.730.927)	(754.260)	(17.575)	(6.502.762)	Assets derecognized or repaid (exclude write-off)
Transfer ke Tahap 1	486	(486)	-	-	Transfer to Stage 1
Transfer ke Tahap 2	(462.017)	462.017	-	-	Transfer to Stage 2
Transfer ke Tahap 3	(8.019)	(18.052)	26.071	-	Transfer to Stage 3
Pengukuran kembali	(504.968)	(52.998)	34.557	(523.409)	Remeasurement
Penghapusbukuan	-	-	(35.882)	(35.882)	Write-off
Dampak perubahan kurs	(2.269)	-	-	(2.269)	Effect on exchange rate
31 Desember 2023	4.183.425	1.727.212	45.787	5.956.424	December 31, 2023
Aset baru	2.642.989	26	-	2.643.015	New assets originated
Aset dihentikan pengakuannya atau dilunasi (kecuali hapus buku)	(1.975.503)	(81)	(2.133)	(1.977.717)	Assets derecognized or repaid (exclude write-off)
Transfer ke Tahap 1	5	(5)	-	-	Transfer to Stage 1
Transfer ke Tahap 2	(192.877)	192.877	-	-	Transfer to Stage 2
Transfer ke Tahap 3	(4.486)	(78.665)	83.151	-	Transfer to Stage 3
Pengukuran kembali	(97.270)	(31.094)	(1.190)	(129.554)	Remeasurement
Penghapusbukuan	-	-	-	-	Write-off
Dampak perubahan kurs	9.506	-	-	9.505	Effect on exchange rate
31 Maret 2024	4.565.789	1.810.270	125.615	6.501.674	March 31, 2024

12. Loans (continued)

q. The changes in gross carrying amount on loans during the year are as follows:

r. Perubahan cadangan kerugian penurunan nilai kredit yang diberikan selama tahun berjalan adalah sebagai berikut:

	Tahap 1/ Stage 1	Tahap 2/ Stage 2	Tahap 3/ Stage 3	Jumlah/ Total	
31 Desember 2022	93.751	283.714	28.662	406.127	December 31, 2022
Aset baru	65.896	112.498	2.742	181.136	New assets originated
Aset dihentikan pengakuannya atau dilunasi (kecuali hapus buku)	(71.265)	(147.682)	(16.137)	(235.084)	Assets derecognized or repaid (exclude write-off)
Transfer ke Tahap 1	74	(74)	-	-	Transfer to Stage 1
Transfer ke Tahap 2	(5.013)	5.013	-	-	Transfer to Stage 2
Transfer ke Tahap 3	(434)	(2.882)	3.316	-	Transfer to Stage 3
Pengukuran kembali	12.623	120.690	57.510	190.823	Remeasurement
Penghapusbukuan	-	-	(35.882)	(35.882)	Write-off
Dampak perubahan kurs	(4.508)	4.452	75	19	Effect on exchange rate
31 Desember 2023	91.124	375.729	40.286	507.139	December 31, 2023
Aset baru	41.178	302	-	41.480	New assets originated
Aset dihentikan pengakuannya atau dilunasi (kecuali hapus buku)	(28.812)	(69)	(1.023)	(29.904)	Assets derecognized or repaid (exclude write-off)
Transfer ke Tahap 1	5	(5)	-	-	Transfer to Stage 1
Transfer ke Tahap 2	(2.339)	2.339	-	-	Transfer to Stage 2
Transfer ke Tahap 3	(1.534)	(53.584)	55.118	-	Transfer to Stage 3
Pengukuran kembali	(13.271)	12.354	1.076	159	Remeasurement
Penghapusbukuan	-	-	-	-	Write-off
Dampak perubahan kurs	659	-	(293)	366	Effect on exchange rate
31 Maret 2024	87.010	337.066	95.164	519.240	March 31, 2024

r. The changes in allowance for impairment losses on loans during the year are as follows:

PT BANK QNB INDONESIA TBK
CATATAN ATAS LAPORAN KEUANGAN
Tanggal 31 Maret 2024 dan 31 Desember 2023
Dan Periode yang Berakhir pada Tanggal-Tanggal
31 Maret 2024 dan 2023
(Disajikan dalam jutaan Rupiah,
kecuali dinyatakan lain)

PT BANK QNB INDONESIA TBK
NOTES TO THE FINANCIAL STATEMENTS
As of March 31, 2024 and December 31, 2023
And the Periods Ended
March 31, 2024 and 2023
(Expressed in millions of Rupiah,
unless otherwise stated)

12. Kredit yang Diberikan (lanjutan)

- s. Manajemen Bank berkeyakinan bahwa jumlah cadangan kerugian penurunan nilai yang dibentuk cukup untuk menutupi kemungkinan penurunan nilai kredit yang diberikan.
- t. Informasi mengenai suku bunga kredit yang diberikan diungkapkan pada Catatan 3c. Informasi mengenai jatuh tempo kredit yang diberikan diungkapkan pada Catatan 3d. Informasi mengenai klasifikasi dan nilai wajar kredit yang diberikan diungkapkan pada Catatan 34.
- u. Informasi mengenai kredit yang diberikan berdasarkan kualitas aset produktif diungkapkan pada Catatan 35.
- v. Pada tanggal-tanggal 31 Maret 2024 dan 31 Desember 2023, kredit pada pihak berelasi diungkapkan pada Catatan 36.
- w. Informasi mengenai kredit yang diberikan berdasarkan jenis mata uang diungkapkan pada Catatan 38.
- x. Selama tahun 2024 dan 2023, Bank telah menempuh berbagai langkah strategis dalam mengelola kredit bermasalahnya, antara lain melalui restrukturisasi kredit, eksekusi agunan, dan penjualan kredit.

12. Loans (continued)

- s. The Bank's management believes that the allowance for impairment losses provided is adequate to cover any possible impairment on loans.
- t. Information in respect of interest rate of loans is disclosed in Note 3c. Information in respect of maturities of loans is disclosed in Note 3d. Information regarding the classification and fair value of loans is disclosed in Note 34.
- u. Information regarding the quality of productive assets of loans is disclosed in Note 35.
- v. As of March 31, 2024 and December 31, 2023, loans with related parties were disclosed in Note 36.
- w. Information regarding the currency type of loans is disclosed in Note 38.
- x. During 2024 and 2023, the Bank has taken various strategic steps to manage its non-performing loans, either through credit restructuring, collateral execution, and loans sale.

13. Efek-Efek

13. Securities

	2024		
	Nilai nominal/ <i>Nominal Value</i>	Nilai tercatat/ <i>Carrying amount</i>	
Nilai wajar melalui penghasilan komprehensif lain			<i>Fair value through other comprehensive income</i>
Pihak Ketiga			<i>Third Parties</i>
Rupiah			<i>Rupiah</i>
Obligasi pemerintah	140.000	139.922	<i>Government bonds</i>
Sekuritas Rupiah Bank Indonesia	1.250.000	1.187.461	<i>Bank Indonesia Rupiah Securities</i>
Total	1.390.000	1.327.374	Total
Cadangan kerugian penurunan nilai		-	<i>Allowance for Impairment Losses</i>
Neto		1.327.374	Net

PT BANK QNB INDONESIA TBK
CATATAN ATAS LAPORAN KEUANGAN
Tanggal 31 Maret 2024 dan 31 Desember 2023
Dan Periode yang Berakhir pada Tanggal-Tanggal
31 Maret 2024 dan 2023
(Disajikan dalam jutaan Rupiah,
kecuali dinyatakan lain)

PT BANK QNB INDONESIA TBK
NOTES TO THE FINANCIAL STATEMENTS
As of March 31, 2024 and December 31, 2023
And the Periods Ended
March 31, 2024 and 2023
(Expressed in millions of Rupiah,
unless otherwise stated)

13. Efek-Efek (lanjutan)

13. Securities (continued)

	2023		
	Nilai nominal/ Nominal Value	Nilai tercatat/ Carrying amount	
Nilai wajar melalui penghasilan komprehensif lain			Fair value through other comprehensive income
Pihak Ketiga			Third Parties
Rupiah			Rupiah
Obligasi pemerintah	140.000	139.922	Government bonds
Biaya perolehan diamortisasi			Amortized cost
Pihak Ketiga			Third Parties
Rupiah			Rupiah
Obligasi pemerintah	250.000	250.030	Government bonds
Total biaya perolehan diamortisasi	250.000	250.030	Total amortized cost
Total	390.000	389.952	Total
Cadangan kerugian penurunan nilai		-	Allowance for Impairment Losses
Neto		389.952	Net

Rincian efek-efek adalah sebagai berikut:

Details of the securities are as follows:

	2024			
	Nilai nominal/ Nominal value	Nilai tercatat/ Carrying amount	Rentang tanggal jatuh tempo/ Range of maturity	Frekuensi pembayaran bunga/ Frequency of interest date
Obligasi Pemerintah/ Government Bonds	140.000	139.913	25 April 2025/April 25, 2025	3 bulan/months
Sekuritas Rupiah Bank Indonesia/ Bank Indonesia Rupiah Securities	1.250.000	1.187.461	25 Oktober 2024 - 31 Januari 2025/ October 25, 2024 - January 31, 2025	-
2023				
	Nilai nominal/ Nominal value	Nilai tercatat/ Carrying amount	Rentang tanggal jatuh tempo/ Range of maturity	Frekuensi pembayaran bunga/ Frequency of interest date
Obligasi Pemerintah/ Government Bonds	390.000	389.952	15 Maret 2024 - 25 April 2025/ March 15, 2024 - April 25, 2025	3 bulan/months dan 6 bulan/months

Nilai wajar melalui penghasilan komprehensif lain didasarkan pada harga pasar efek yang tercatat pada tanggal pelaporan. Mutasi keuntungan/(kerugian) yang belum direalisasi akibat kenaikan/(penurunan) nilai wajar efek-efek dicatat sebagai bagian komponen ekuitas, sehingga Bank mengakui keuntungan/(kerugian) periode berjalan atas perubahan nilai wajar efek-efek, sedangkan penyesuaian reklasifikasi atas keuntungan/(kerugian) sudah termasuk dalam laba rugi.

Fair values through other comprehensive income securities are based on market prices of listed securities at the reporting date. Movements of unrealized gains/(losses) resulting from the increase/(decrease) in fair value of marketable securities is recorded as part of the equity component, and the Bank recognized current period gain/(losses) from changes in fair value of marketable securities, whereas reclassification adjustment on gains/ (losses) are included in profit or loss.

PT BANK QNB INDONESIA TBK
CATATAN ATAS LAPORAN KEUANGAN
Tanggal 31 Maret 2024 dan 31 Desember 2023
Dan Periode yang Berakhir pada Tanggal-Tanggal
31 Maret 2024 dan 2023
(Disajikan dalam jutaan Rupiah,
kecuali dinyatakan lain)

PT BANK QNB INDONESIA TBK
NOTES TO THE FINANCIAL STATEMENTS
As of March 31, 2024 and December 31, 2023
And the Periods Ended
March 31, 2024 and 2023
(Expressed in millions of Rupiah,
unless otherwise stated)

13. Efek-Efek (lanjutan)

Perubahan keuntungan/(kerugian) yang belum direalisasi atas efek-efek dalam kelompok nilai wajar melalui penghasilan komprehensif lain adalah sebagai berikut:

	2024	2023	
Saldo awal	(61)	28.183	<i>Beginning balance</i>
Perubahan nilai wajar	(5.353)	(36.210)	<i>Changes in fair value</i>
Pajak penghasilan terkait akun-akun yang akan direklasifikasi ke laporan laba rugi	1.178	7.966	<i>Income tax of related accounts which will reclassified to statement of profit or loss</i>
Saldo Akhir	(4.236)	(61)	<i>Ending balance</i>

13. Securities (continued)

The changes of unrealized gains/(losses) on marketable securities in fair value through other comprehensive income:

Perubahan nilai tercatat bruto efek-efek selama tahun berjalan adalah sebagai berikut:

The changes in gross carrying amount on securities during the year are as follows:

	Tahap 1/ Stage 1	Tahap 2/ Stage 2	Tahap 3/ Stage 3	Jumlah/ Total	
31 Desember 2022	514.182	-	-	514.182	December 31, 2022
Aset baru	-	-	-	-	<i>New assets originated</i>
Aset dihentikan pengakuannya atau dilunasi (kecuali hapus buku)	(124.169)	-	-	(124.169)	<i>Assets derecognized or repaid (exclude write off)</i>
Pengukuran kembali	(61)	-	-	(61)	<i>Remeasurement</i>
Dampak perubahan kurs	-	-	-	-	<i>Effect on exchange rate</i>
31 Desember 2023	389.952	-	-	389.952	December 31, 2023
Aset baru	1.187.461	-	-	1.187.461	<i>New assets originated</i>
Aset dihentikan pengakuannya atau dilunasi (kecuali hapus buku)	(250.030)	-	-	(250.030)	<i>Assets derecognized or repaid (exclude write off)</i>
Pengukuran kembali	(9)	-	-	(9)	<i>Remeasurement</i>
Dampak perubahan kurs	-	-	-	-	<i>Effect on exchange rate</i>
31 Maret 2024	1.327.374	-	-	1.327.374	March 31, 2024

The original financial statements included herein are in the Indonesian language.

PT BANK QNB INDONESIA TBK
CATATAN ATAS LAPORAN KEUANGAN
Tanggal 31 Maret 2024 dan 31 Desember 2023
Dan Periode yang Berakhir pada Tanggal-Tanggal
31 Maret 2024 dan 2023
(Disajikan dalam jutaan Rupiah,
kecuali dinyatakan lain)

PT BANK QNB INDONESIA TBK
NOTES TO THE FINANCIAL STATEMENTS
As of March 31, 2024 and December 31, 2023
And the Periods Ended
March 31, 2024 and 2023
(Expressed in millions of Rupiah,
unless otherwise stated)

13. Efek-Efek (lanjutan)

Perubahan cadangan kerugian penurunan nilai efek-efek selama tahun berjalan adalah sebagai berikut:

	Tahap 1/ Stage 1	Tahap 2/ Stage 2	Tahap 3/ Stage 3	Jumlah/ Total	
31 Desember 2022	(195)	-	-	(195)	December 31, 2022
Aset baru	-	-	-	-	New assets originated
Aset dihentikan pengakuannya atau dilunasi (kecuali hapus buku)	195	-	-	195	Assets derecognized or repaid (exclude write off)
Pengukuran kembali	(6)	-	-	(6)	Remeasurement
Dampak perubahan kurs	6	-	-	6	Effect on exchange rate
31 Desember 2023	-	-	-	-	December 31, 2023
Aset baru	-	-	-	-	New assets originated
Aset dihentikan pengakuannya atau dilunasi (kecuali hapus buku)	-	-	-	-	Assets derecognized or repaid (exclude write off)
Pengukuran kembali	-	-	-	-	Remeasurement
Dampak perubahan kurs	-	-	-	-	Effect on exchange rate
31 Maret 2024	-	-	-	-	March 31, 2024

Manajemen Bank berpendapat bahwa cadangan kerugian penurunan nilai tidak diperlukan.

Informasi mengenai suku bunga surat-surat berharga diungkapkan pada Catatan 3c. Informasi mengenai jatuh tempo surat-surat berharga diungkapkan pada Catatan 3d. Informasi mengenai klasifikasi dan nilai wajar efek-efek diungkapkan pada Catatan 34.

Informasi mengenai efek-efek yang diberikan berdasarkan kualitas aset produktif diungkapkan pada Catatan 35.

Informasi mengenai efek-efek yang diberikan berdasarkan jenis mata uang diungkapkan pada Catatan 38.

Pada tanggal 31 Maret 2024 dan 31 Desember 2023, tidak ada efek-efek yang dijadikan jaminan.

13. Securities (continued)

The changes in allowance for impairment losses on securities during the year are as follows:

The Bank's management believes that no allowances for impairment losses is necessary.

Information in respect of interest rate of securities is disclosed in Note 3c. Information in respect of maturities of securities is disclosed in Note 3d. Information regarding the classification and fair value of securities is disclosed in Note 34.

Information regarding the quality of productive assets of securities is disclosed in Note 35.

Information regarding the currency type of securities is disclosed in Note 38.

As of March 31, 2024 and December 31, 2023, there are no securities pledged as collateral.

PT BANK QNB INDONESIA TBK
CATATAN ATAS LAPORAN KEUANGAN
Tanggal 31 Maret 2024 dan 31 Desember 2023
Dan Periode yang Berakhir pada Tanggal-Tanggal
31 Maret 2024 dan 2023
(Disajikan dalam jutaan Rupiah,
kecuali dinyatakan lain)

PT BANK QNB INDONESIA TBK
NOTES TO THE FINANCIAL STATEMENTS
As of March 31, 2024 and December 31, 2023
And the Periods Ended
March 31, 2024 and 2023
(Expressed in millions of Rupiah,
unless otherwise stated)

14. Beban Dibayar Dimuka

Rincian beban dibayar dimuka adalah sebagai berikut:

	2024	2023	
Pemeliharaan	23.135	12.109	Maintenance
Pihak ketiga	15.570	2.337	Third parties
Perolehan aset tetap	8.865	13.723	Acquisition of fixed assets
Asuransi	4.414	2.966	Insurance
Bonus	1.872	1.900	Bonus
Total	53.856	33.035	Total

14. Prepayments

Details of prepayments are as follows:

15. Aset Tetap dan Aset Hak Guna

Aset tetap dan aset hak guna pada tanggal 31 Maret 2024 dan 31 Desember 2023 adalah sebagai berikut:

15. Fixed Assets and Right-of-Use Assets

Fixed assets and right-of-uses assets as of March 31, 2024 and December 31, 2023 are as follows:

	2024			
	Saldo awal/ Beginning Balance	Penambahan/ Addition	Pengurangan/ Deductions	
Biaya perolehan:				Cost:
Tanah	53.429	-	-	53.429
Gedung	5.415	-	-	5.415
Renovasi dan perbaikan gedung	69.370	153	-	69.523
Perlengkapan dan perabot kantor	194.875	5.383	-	200.258
	323.089	5.536	-	328.625
Aset hak-guna	186.583	-	-	186.583
Total biaya perolehan	509.672	5.536	-	515.208
Akumulasi penyusutan				Accumulated depreciation:
Gedung	(2.928)	(49)	-	(2.977)
Renovasi dan perbaikan gedung	(51.363)	(856)	-	(52.219)
Perlengkapan dan perabot kantor	(148.702)	(8.318)	-	(157.020)
	(202.993)	(9.223)	-	(212.216)
Aset hak-guna	(93.763)	(5.855)	-	(99.618)
Total akumulasi penyusutan	(296.756)	(15.078)	-	(311.834)
Nilai buku - neto	212.916			203.374
				Book value - net

The original financial statements included herein are in the Indonesian language.

PT BANK QNB INDONESIA TBK
CATATAN ATAS LAPORAN KEUANGAN
Tanggal 31 Maret 2024 dan 31 Desember 2023
Dan Periode yang Berakhir pada Tanggal-Tanggal
31 Maret 2024 dan 2023
(Disajikan dalam jutaan Rupiah,
kecuali dinyatakan lain)

PT BANK QNB INDONESIA TBK
NOTES TO THE FINANCIAL STATEMENTS
As of March 31, 2024 and December 31, 2023
And the Periods Ended
March 31, 2024 and 2023
(Expressed in millions of Rupiah,
unless otherwise stated)

15. Aset Tetap dan Aset Hak Guna (lanjutan)

Aset tetap dan aset hak guna pada tanggal 31 Maret 2024 dan 31 Desember 2023 adalah sebagai berikut: (lanjutan)

15. Fixed Assets and Right-of-Use Assets (continued)

Fixed assets and right-of-use assets as of March 31, 2024 and December 31, 2023 are as follows: (continued)

	2023				
	Saldo awal/ Beginning Balance	Penambahan/ Addition	Pengurangan/ Deductions	Saldo akhir/ Ending balance	
Biaya perolehan:					Cost:
Tanah	54.407	-	(978)	53.429	Land
Gedung	18.881	-	(13.466)	5.415	Buildings
Renovasi dan perbaikan gedung	72.239	-	(2.869)	69.370	Leasehold improvement
Perlengkapan dan perabot kantor	228.157	13.651	(46.933)	194.875	Office equipment, furniture and fixtures
	373.684	13.651	(64.246)	323.089	
Aset hak-guna	195.665	-	(9.082)	186.583	Right-of-use-assets
Total biaya perolehan	569.349	13.651	(73.328)	509.672	Total cost
Akumulasi penyusutan					Accumulated depreciation:
Gedung	(9.402)	(868)	7.342	(2.928)	Buildings
Renovasi dan perbaikan gedung	(50.756)	(3.421)	2.814	(51.363)	Leasehold improvement
Perlengkapan dan perabot kantor	(158.809)	(36.498)	46.605	(148.702)	Office equipment, furniture and fixtures
	(218.967)	(40.787)	56.761	(202.993)	
Aset hak-guna	(74.984)	(23.736)	4.957	(93.763)	Right-of-use-assets
Total akumulasi penyusutan	(293.951)	(64.523)	61.718	(296.756)	Total accumulated depreciation
Nilai buku - neto	275.398			212.916	Book value - net

Beban penyusutan aset tetap dan aset hak guna yang dibebankan ke dalam beban umum dan administrasi sebesar Rp15.078 untuk tahun yang berakhir tanggal 31 Maret 2024 (Catatan 32).

Depreciation expense of fixed assets and right-of-use assets charged to general and administrative expenses amounted to Rp15,078 for the year ended March 31, 2024 (Note 32).

Rincian penjualan aset tetap adalah sebagai berikut:

Details of sale of fixed assets are as follows:

	2024	2023	
Hasil penjualan aset tetap	-	5.107	Proceeds from sale of fixed assets
Nilai buku	-	(1.900)	Net book value
Labanya (rugi) penjualan aset tetap	-	(3.207)	Gain (loss) on sale of fixed assets

PT BANK QNB INDONESIA TBK
CATATAN ATAS LAPORAN KEUANGAN
Tanggal 31 Maret 2024 dan 31 Desember 2023
Dan Periode yang Berakhir pada Tanggal-Tanggal
31 Maret 2024 dan 2023
(Disajikan dalam jutaan Rupiah,
kecuali dinyatakan lain)

PT BANK QNB INDONESIA TBK
NOTES TO THE FINANCIAL STATEMENTS
As of March 31, 2024 and December 31, 2023
And the Periods Ended
March 31, 2024 and 2023
(Expressed in millions of Rupiah,
unless otherwise stated)

15. Aset Tetap dan Aset Hak Guna (lanjutan)

Pada tanggal 31 Maret 2024, seluruh hak kepemilikan atas tanah Bank adalah dalam bentuk Hak Guna Bangunan (HGB), yang memiliki sisa jangka waktu hak legal berkisar dari 2 tahun sampai dengan 30 tahun. Manajemen Bank berkeyakinan bahwa hak kepemilikan atas tanah tersebut dapat diperpanjang pada saat jatuh tempo.

Pada tanggal 31 Maret 2024 dan 31 Desember 2023, aset tetap yang telah disusutkan penuh dan masih digunakan masing-masing sejumlah Rp103.971 dan Rp101.403. (tidak diaudit)

Pada tanggal 31 Maret 2024, kendaraan, gedung, perlengkapan dan perabot kantor telah diasuransikan kepada PT Sampo Insurance Indonesia dan Malacca Trust Wuwungan Insurance melalui PT Marsh Indonesia dan pada tanggal 31 Desember 2023, kendaraan, gedung, perlengkapan dan perabot kantor diasuransikan kepada PT Sampo Insurance Indonesia terhadap semua risiko kehilangan atau kerusakan fisik dengan nilai pertanggungan masing-masing sejumlah Rp142.606 dan Rp142.606 untuk 31 Maret 2024 dan 31 Desember 2023.

Manajemen Bank berkeyakinan bahwa nilai pertanggungan aset tetap yang diasuransikan adalah cukup untuk menutupi kemungkinan kerugian atas aset yang dipertanggungan. Manajemen Bank juga berkeyakinan tidak terdapat penurunan nilai aset tetap selama tahun berjalan.

Pada tanggal 31 Maret 2024 dan 31 Desember 2023, tidak ada aset tetap yang dijadikan jaminan.

Aset hak-guna per 31 Maret 2024 dan 31 Desember 2023 adalah sebagai berikut:

		2024			
	Saldo awal/ Beginning balance	Penambahan/ Addition	Pengurangan/ Deductions	Saldo akhir/ Ending balance	
Biaya perolehan:					Cost:
Gedung	167.082	-	-	167.082	Buildings
Kendaraan bermotor	2.720	-	-	2.720	Vehicles
Lainnya	16.781	-	-	16.781	Others
	186.583	-	-	186.583	
Akumulasi penyusutan:					Accumulated depreciation:
Gedung	(78.490)	(4.604)	-	(83.094)	Buildings
Kendaraan bermotor	(1.628)	(187)	-	(1.815)	Vehicles
Lainnya	(13.645)	(1.064)	-	(14.709)	Others
	(93.763)	(5.855)	-	(99.618)	
Nilai buku - neto	92.820			86.965	Book value - net

15. Fixed Assets and Right-of-Use Assets
(continued)

As of March 31, 2024, all the Bank's land are in the form of landrights (Hak Guna Bangunan), which have remaining period of legal rights ranging from 2 to 30 years. The Bank's management believes that the landrights can be extended upon expiry.

As of March 31, 2024 and December 31, 2023, fixed assets that have been fully depreciated yet still being used amounted to Rp103,971 and Rp101,403, respectively. (unaudited)

As of March 31, 2024, motor vehicles, buildings and office equipment were insured with PT Sampo Insurance Indonesia and Malacca Trust Wuwungan Insurance through PT Marsh Indonesia and as of December 31, 2023, motor vehicles, buildings and office equipment were insured with PT Sampo Insurance against all risks of physical loss or damage for sum insured of Rp142,606 and Rp142,606 as of March 31, 2024 and December 31, 2023, respectively.

The Bank's management believes that the insurance coverage is adequate to cover possible losses on the assets insured. The Bank's management also believes that there was no impairment of fixed assets during the year.

As of March 31, 2024 and December 31, 2023, there are no fixed assets pledged as collateral.

Right-of-use assets as of March 31, 2024 and December 31, 2023 as follows:

PT BANK QNB INDONESIA TBK
CATATAN ATAS LAPORAN KEUANGAN
Tanggal 31 Maret 2024 dan 31 Desember 2023
Dan Periode yang Berakhir pada Tanggal-Tanggal
31 Maret 2024 dan 2023
(Disajikan dalam jutaan Rupiah,
kecuali dinyatakan lain)

PT BANK QNB INDONESIA TBK
NOTES TO THE FINANCIAL STATEMENTS
As of March 31, 2024 and December 31, 2023
And the Periods Ended
March 31, 2024 and 2023
(Expressed in millions of Rupiah,
unless otherwise stated)

15. Aset Tetap dan Aset Hak Guna (lanjutan)

15. Fixed Assets and Right-of-Use Assets (continued)

		2023				
		Saldo awal/ Beginning balance	Penambahan/ Addition	Pengurangan/ Deductions	Saldo akhir/ Ending balance	
Biaya perolehan:						Cost:
Gedung		175.703	-	(8.621)	167.082	Buildings
Kendaraan bermotor		3.181	-	(461)	2.720	Vehicles
Lainnya		16.781	-	-	16.781	Others
		<u>195.665</u>	<u>-</u>	<u>(9.082)</u>	<u>186.583</u>	
Akumulasi penyusutan:						Accumulated depreciation:
Gedung		(64.712)	(18.735)	4.957	(78.490)	Buildings
Kendaraan bermotor		(881)	(747)	-	(1.628)	Vehicles
Lainnya		(9.391)	(4.254)	-	(13.645)	Others
		<u>(74.984)</u>	<u>(23.736)</u>	<u>4.957</u>	<u>(93.763)</u>	
Nilai buku - neto		<u>120.681</u>			<u>92.820</u>	Book value - net

16. Aset Takberwujud

16. Intangible Assets

		2024				
		Saldo awal/ Beginning balance	Penambahan/ Addition	Pengurangan/ Deductions	Saldo akhir/ Ending balance	
Biaya perolehan:						Cost:
Perangkat lunak		121.739	1.561	-	123.300	Software
Lisensi penggunaan perangkat lunak		42.672	1.250	-	43.922	Software license
		<u>164.411</u>	<u>2.811</u>	<u>-</u>	<u>167.222</u>	
Akumulasi amortisasi:						Accumulated amortization:
Perangkat lunak		(66.179)	(1.973)	-	(68.152)	Software
Lisensi penggunaan perangkat lunak		(38.340)	(849)	-	(39.189)	Software license
		<u>(104.519)</u>	<u>(2.822)</u>	<u>-</u>	<u>(107.341)</u>	
Total		<u>59.892</u>			<u>59.881</u>	Total

		2023				
		Saldo awal/ Beginning balance	Penambahan/ Addition	Pengurangan/ Deductions	Saldo akhir/ Ending balance	
Biaya perolehan:						Cost:
Perangkat lunak		110.378	11.659	(298)	121.739	Software
Lisensi penggunaan perangkat lunak		39.679	3.001	(8)	42.672	Software license
		<u>150.057</u>	<u>14.660</u>	<u>(306)</u>	<u>164.411</u>	
Akumulasi amortisasi:						Accumulated amortization:
Perangkat lunak		(58.613)	(7.622)	56	(66.179)	Software
Lisensi penggunaan perangkat lunak		(34.296)	(4.052)	8	(38.340)	Software license
		<u>(92.909)</u>	<u>(11.674)</u>	<u>64</u>	<u>(104.519)</u>	
Total		<u>57.148</u>			<u>59.892</u>	Total

Beban amortisasi yang dibebankan dalam beban umum dan administrasi sejumlah Rp2.822 untuk tahun 2024 (Catatan 32).

Amortization expense charged to general and administrative expenses amounted to Rp2,822 for the year 2024 (Note 32).

PT BANK QNB INDONESIA TBK
CATATAN ATAS LAPORAN KEUANGAN
Tanggal 31 Maret 2024 dan 31 Desember 2023
Dan Periode yang Berakhir pada Tanggal-Tanggal
31 Maret 2024 dan 2023
(Disajikan dalam jutaan Rupiah,
kecuali dinyatakan lain)

PT BANK QNB INDONESIA TBK
NOTES TO THE FINANCIAL STATEMENTS
As of March 31, 2024 and December 31, 2023
And the Periods Ended
March 31, 2024 and 2023
(Expressed in millions of Rupiah,
unless otherwise stated)

16. Aset Takberwujud (lanjutan)

Pada tanggal 31 Maret 2024 dan 31 Desember 2023, aset takberwujud yang telah diamortisasi penuh dan masih digunakan masing-masing sejumlah Rp74.970 dan Rp74.198. (tidak diaudit)

Pada tanggal 31 Maret 2024 dan 31 Desember 2023, seluruh aset tak berwujud tidak mengalami penurunan nilai.

17. Agunan yang Diambil Alih

Rincian dalam akun ini adalah:

	2024	2023
Agunan yang diambil alih	285.735	285.735
Cadangan kerugian penurunan nilai	(35.319)	(35.319)
Total	250.416	250.416

Perubahan cadangan kerugian penurunan nilai agunan yang diambil alih selama tahun berjalan adalah sebagai berikut:

	2024	2023
Saldo awal tahun	35.319	71.020
Pemulihan selama tahun berjalan	-	(35.701)
Saldo akhir tahun	35.319	35.319

Pada tanggal 31 Maret 2024 dan 31 Desember 2023, Bank telah menerima bank garansi dari pihak berelasi yaitu Qatar National Bank (Q.P.S.C) untuk menutupi kemungkinan kerugian terhadap risiko kerugian atas penurunan nilai dari penjualan aset yang diambil alih dengan nilai dari bank garansi tersebut masing-masing adalah Rp218.883 dan Rp218.883. Bank garansi ini akan digunakan oleh Bank dengan cara mengajukan klaim kepada Qatar National Bank (Q.P.S.C) sejumlah selisih antara nilai buku dari aset yang diambil alih yang tercatat pada 31 Desember 2018 dengan harga jual setelah dikurangi biaya-biaya penjualan. Pengajuan klaim dapat dilakukan lebih dari sekali dengan jumlah agregat tidak melebihi nilai dari bank garansi. Pada tanggal 18 Desember 2023, Bank menerima addendum perjanjian bank garansi dengan Qatar National Bank (Q.P.S.C) yang berlaku sampai dengan 30 Juni 2024.

Pada tanggal 31 Maret 2024 dan 31 Desember 2023, nilai tercatat agunan yang diambil alih (AYDA) masing-masing adalah sebesar Rp285.735 dan Rp285.735. Sedangkan pada tanggal 31 Maret 2024 dan 31 Desember 2023, nilai wajar agunan yang diambil alih masing-masing sebesar Rp360.807 dan Rp360.807.

16. Intangible Assets (continued)

As of March 31, 2024 and December 31, 2023, intangible assets that have been fully depreciated yet still being used amounted to Rp74,970 and Rp74,198, respectively. (unaudited)

As of March 31, 2024 and December 31, 2023, all intangible assets are not impaired.

17. Foreclosed Assets

Details are as follows:

Foreclosed assets
Allowance for impairment losses
Total

The changes in allowance for impairment losses on foreclosed assets during the year are as follows:

Balance beginning of year
Reversal during the year
Balance end of year

On March 31, 2024 and December 31, 2023, QNBI received a bank guarantee from Qatar National Bank (Q.P.S.C.), a related party, the bank guarantee will cover potential losses in case of the reduction of the foreclosed asset value from sales of foreclosed assets with value of the bank guarantee is Rp218,883 and Rp218,883. This bank guarantee will be used by Bank to make claims to Qatar National Bank (Q.P.S.C) amounting to the difference between book value of the foreclosed asset in December 31, 2018 and its sales price after related costs. Multiple claims can be made with aggregate amount should not exceed value of bank guarantee. On December 18, 2023, the Bank has received an addendum of the bank guarantee agreement with Qatar National Bank (Q.P.S.C) which is valid until Juni 30, 2024.

As of March 31, 2024 and December 31, 2023, carrying value of foreclosed assets amounted to Rp285,735 and Rp285,735, respectively. Meanwhile, as of March 31, 2024 and December 31, 2023, fair value of foreclosed assets amounted to Rp360,807 and Rp360,807, respectively.

PT BANK QNB INDONESIA TBK
CATATAN ATAS LAPORAN KEUANGAN
Tanggal 31 Maret 2024 dan 31 Desember 2023
Dan Periode yang Berakhir pada Tanggal-Tanggal
31 Maret 2024 dan 2023
(Disajikan dalam jutaan Rupiah,
kecuali dinyatakan lain)

PT BANK QNB INDONESIA TBK
NOTES TO THE FINANCIAL STATEMENTS
As of March 31, 2024 and December 31, 2023
And the Periods Ended
March 31, 2024 and 2023
(Expressed in millions of Rupiah,
unless otherwise stated)

17. Agunan yang Diambil Alih (lanjutan)

Sepanjang tahun 2024 dan 2023, Bank telah melakukan penjualan agunan yang diambil alih dengan nilai bersih masing-masing sebesar Nihil dan Rp414.630.

Manajemen Bank berkeyakinan bahwa cadangan kerugian penurunan nilai yang telah dibentuk cukup untuk menutup kemungkinan kerugian atas agunan yang diambil alih.

Penilaian nilai wajar atas tanah dan bangunan untuk tanggal yang berakhir 31 Maret 2024 dan 31 Desember 2023 dilakukan masing-masing oleh penilai independen eksternal Kantor Jasa Penilai Publik ("KJPP") Firman, Suryantoro, Sugeng, Suzy, Hartomo & Rekan dan Toha, Okky, Heru & Rekan.

Nilai wajar untuk tujuan pengukuran pengakuan awal dan pengukuran setelah pengakuan awal (Catatan 2q) agunan yang diambil alih dinilai oleh KJPP, penilai properti independen eksternal, yang memenuhi kualifikasi profesional dan berpengalaman di lokasi dan kategori aset yang dinilai.

Penilaian dilakukan berdasarkan Standar Penilaian Indonesia (SPI 2018) untuk tujuan pelaporan keuangan. Nilai wajar ditentukan dengan menggunakan hirarki dan input-input yang digunakan dalam teknis penilaian untuk aset non-keuangan:

- Tingkat 1: Input yang berasal dari harga kuotasian (tanpa penyesuaian) dalam pasar aktif untuk aset yang identik.
- Tingkat 2: Input selain harga kuotasian pasar dalam level 1 yang dapat diobservasi baik secara langsung maupun tidak langsung.
- Tingkat 3: Input yang tidak dapat diobservasi.

Nilai wajar adalah berdasarkan pendekatan data pasar dengan membandingkan harga-harga aset yang serupa yang dapat diobservasi. Harga pasar yang paling mendekati disesuaikan dengan perbedaan atribut-atribut utama, seperti: ukuran tanah dan bangunan, lokasi, tingkat hunian, kondisi fisik, faktor depresiasi dan biaya penggantian. Pengukuran nilai wajar juga mempertimbangkan penggunaan tertinggi dan terbaik (*highest and best use*) dari aset yang dinilai.

Selama tahun 2024 dan 2023, pengukuran nilai wajar di atas dikategorikan sebagai nilai wajar Level 2 berdasarkan input-input dalam teknik penilaian yang digunakan.

17. Foreclosed Assets (continued)

During 2024 and 2023, the Bank has sold foreclosed assets with a net value amounted to Nil and Rp414,630, respectively.

The Bank's management believes that the allowance for impairment losses is adequate to cover possible losses on foreclosed assets.

The fair value valuations of land and building for the years ended March 31, 2024 and December 31, 2023 are performed by the following external independent appraiser Kantor Jasa Penilai Publik ("KJPP") Firman, Suryantoro, Sugeng, Suzy, Hartomo & Rekan and Toha, Okky, Heru & Rekan, respectively.

The fair values for the purposes of the measurement at initial recognition and the measurement subsequent to the initial recognition (Note 2q) of foreclosed assets were determined by KJPP, an external independent property appraiser, who fulfills the professional qualifications and experience in the location and category of the assets being valued.

Valuations are performed based on Indonesian Valuation Standards (SPI 2018) for the purposes of financial reporting. Fair values are determined using the following hierarchy of input used in the valuation techniques for non-financial assets:

- *Level 1: Inputs that are quoted prices (unadjusted) in active markets for identical assets.*
- *Level 2: Inputs other than quoted market price included in level 1 that are observable either directly or indirectly.*
- *Level 3: Inputs that are unobservable.*

The fair values are based on market data approach by comparing observable market prices of similar assets. Market prices in close proximity are adjusted for differences in key attributes such as: land and buildings size, location, occupancy rate, physical conditions, depreciation factors and replacement costs. These fair value measurement also considers highest and best use of the asset being valued.

During 2024 and 2023, the above fair value measurement has been categorized as a Level 2 fair value based on the inputs to the valuation technique used.

PT BANK QNB INDONESIA TBK
CATATAN ATAS LAPORAN KEUANGAN
Tanggal 31 Maret 2024 dan 31 Desember 2023
Dan Periode yang Berakhir pada Tanggal-Tanggal
31 Maret 2024 dan 2023
(Disajikan dalam jutaan Rupiah,
kecuali dinyatakan lain)

PT BANK QNB INDONESIA TBK
NOTES TO THE FINANCIAL STATEMENTS
As of March 31, 2024 and December 31, 2023
And the Periods Ended
March 31, 2024 and 2023
(Expressed in millions of Rupiah,
unless otherwise stated)

18. Aset Lain-lain

	2024	2023
Piutang bunga	116.338	173.378
Tagihan atas transaksi agunan yang diambil alih	56.300	55.944
Setoran jaminan	6.819	6.818
Properti terbengkalai	6.543	6.543
Piutang lain-lain	4.759	11.837
Lain-lain	9.555	1.440
Total	200.314	255.960

18. Other Assets

<i>Interest receivable</i>
<i>Receivables from foreclosed asset transactions</i>
<i>Security deposits</i>
<i>Abandoned property</i>
<i>Other receivable</i>
<i>Others</i>
Total

19. Liabilitas Segera

	2024	2023
Utang pajak	10.096	4.517
Lain-lain	6.025	8.038
Total	16.121	12.555

19. Liabilities Payable on Demand

<i>Tax payables</i>
<i>Others</i>
Total

20. Simpanan dari Nasabah

	2024		
	Pihak berelasi/ <i>Related parties</i>	Pihak ketiga/ <i>Third parties</i>	Total
Rupiah			
Giro	1.633	190.686	192.319
Tabungan	728	474.534	475.262
Deposito berjangka dan deposito <i>on call</i>	1.184	2.817.768	2.818.952
	3.545	3.482.988	3.486.533
Valuta asing			
Giro	14.300	770.972	785.272
Deposito berjangka dan deposito <i>on call</i>	97.133	2.081.680	2.178.813
	111.433	2.852.652	2.964.085
Total	114.978	6.335.640	6.450.618

Rupiah
<i>Demand deposits</i>
<i>Saving deposits</i>
<i>Time deposits and on call deposits</i>
Foreign currencies
<i>Demand deposits</i>
<i>Time deposits and on call deposits</i>
Total

	2023		
	Pihak berelasi/ <i>Related parties</i>	Pihak ketiga/ <i>Third parties</i>	Total
Rupiah			
Giro	1.661	254.447	256.108
Tabungan	342	439.917	440.259
Deposito berjangka dan deposito <i>on call</i>	-	3.212.738	3.212.738
	2.003	3.907.102	3.909.105
Valuta asing			
Giro	15.378	499.052	514.430
Deposito berjangka dan deposito <i>on call</i>	62.764	1.852.904	1.915.668
	78.142	2.351.956	2.430.098
Total	80.145	6.259.058	6.339.203

Rupiah
<i>Demand deposits</i>
<i>Saving deposits</i>
<i>Time deposits and on call deposits</i>
Foreign currencies
<i>Demand deposits</i>
<i>Time deposits and on call deposits</i>
Total

PT BANK QNB INDONESIA TBK
CATATAN ATAS LAPORAN KEUANGAN
Tanggal 31 Maret 2024 dan 31 Desember 2023
Dan Periode yang Berakhir pada Tanggal-Tanggal
31 Maret 2024 dan 2023
(Disajikan dalam jutaan Rupiah,
kecuali dinyatakan lain)

PT BANK QNB INDONESIA TBK
NOTES TO THE FINANCIAL STATEMENTS
As of March 31, 2024 and December 31, 2023
And the Periods Ended
March 31, 2024 and 2023
(Expressed in millions of Rupiah,
unless otherwise stated)

20. Simpanan dari Nasabah (lanjutan)

Saldo deposito berjangka dan deposito *on call* berdasarkan periodenya:

	2024		
	Rupiah	Valuta asing/ Foreign currencies	Total
Kurang dari 1 bulan	581.182	1.544.226	2.125.408
> 1 - 3 bulan	1.222.485	440.995	1.663.480
> 3 - 6 bulan	553.455	65.640	619.095
> 6 - 12 bulan	381.330	49.924	431.254
<i>On call</i>	80.500	78.028	158.528
Total	2.818.952	2.178.813	4.997.765

Pada tanggal 31 Maret 2024 dan 31 Desember 2023, jumlah deposito yang dijadikan sebagai jaminan kredit yang diberikan adalah masing-masing sebesar Rp95.877 dan Rp16.100 (Catatan 12).

Informasi mengenai suku bunga simpanan dari nasabah diungkapkan pada Catatan 3c. Informasi mengenai jatuh tempo simpanan dari nasabah diungkapkan pada Catatan 3d. Informasi mengenai klasifikasi dan nilai wajar simpanan dari nasabah diungkapkan pada Catatan 34. Simpanan dari pihak berelasi diungkapkan pada Catatan 36.

Informasi mengenai simpanan dari nasabah yang diberikan berdasarkan jenis mata uang diungkapkan pada Catatan 38.

21. Simpanan dari Bank Lain

	2024	2023
	Rupiah	
Pihak berelasi		
Giro (Catatan 36)	277	276
Pihak ketiga		
Giro	4	4
Mata Uang Asing		
Pihak ketiga		
Giro	1.598	1.552
Total	1.879	1.832

Informasi mengenai suku bunga simpanan dari bank lain diungkapkan pada Catatan 3c. Informasi mengenai jatuh tempo simpanan dari bank lain diungkapkan pada Catatan 3d. Informasi mengenai klasifikasi dan nilai wajar simpanan dari bank lain diungkapkan pada Catatan 34. Simpanan dari pihak berelasi diungkapkan pada Catatan 36.

20. Deposits from Customers (continued)

The amount of time deposits and on call deposits based on period:

	2023			
	Rupiah	Valuta asing/ Foreign currencies	Total	
Kurang dari 1 bulan	788.652	1.138.294	1.926.946	<i>Less than 1 month</i>
> 1 - 3 months	1.127.229	498.791	1.626.020	> 1 - 3 months
> 3 - 6 months	708.876	66.370	775.246	> 3 - 6 months
> 6 - 12 months	516.481	59.031	575.512	> 6 - 12 months
<i>On call</i>	71.500	153.182	224.682	<i>On call</i>
Total	3.212.738	1.915.668	5.128.406	Total

As of March 31, 2024 and December 31, 2023, time deposits pledged as loan collateral amounted to Rp95,877 and Rp16,100, respectively (Note 12).

Information in respect of interest rate of deposits from customers is disclosed in Note 3c. Information in respect of maturities of deposits from customers is disclosed in Note 3d. Information regarding the classification and fair value of deposits from customers is disclosed in Note 34. Deposits from related parties are disclosed in Note 36.

Information regarding the currency type of deposits from customers is disclosed in Note 38.

21. Deposits from Other Banks

	2024	2023	
	Rupiah		
Pihak berelasi			<i>Related party</i>
Giro (Catatan 36)	277	276	<i>Demand deposits (Note 36)</i>
Pihak ketiga			<i>Third parties</i>
Giro	4	4	<i>Demand deposits</i>
Mata Uang Asing			Foreign Currencies
Pihak ketiga			<i>Third parties</i>
Giro	1.598	1.552	<i>Demand deposits</i>
Total	1.879	1.832	Total

Information in respect of interest rate of deposits from other banks is disclosed in Note 3c. Information in respect of maturities of deposits from other banks is disclosed in Note 3d. Information regarding the classification and fair value of deposits from other banks is disclosed in Note 34. Deposits from related parties are disclosed in Note 36.

PT BANK QNB INDONESIA TBK
CATATAN ATAS LAPORAN KEUANGAN
Tanggal 31 Maret 2024 dan 31 Desember 2023
Dan Periode yang Berakhir pada Tanggal-Tanggal
31 Maret 2024 dan 2023
(Disajikan dalam jutaan Rupiah,
kecuali dinyatakan lain)

PT BANK QNB INDONESIA TBK
NOTES TO THE FINANCIAL STATEMENTS
As of March 31, 2024 and December 31, 2023
And the Periods Ended
March 31, 2024 and 2023
(Expressed in millions of Rupiah,
unless otherwise stated)

21. Simpanan dari Bank Lain (lanjutan)

Informasi mengenai simpanan dari bank lain berdasarkan jenis mata uang diungkapkan pada Catatan 38.

21. Deposits from Other Banks (continued)

Information regarding the currency type of deposits from other banks is disclosed in Note 38.

22. Efek-efek yang Dijual dengan Janji Dibeli Kembali

22. Securities Sold Under Agreements to Repurchase

2023

Pihak lawan/ Counterparty	Efek yang mendasari/ Underlying securities	Rentang tanggal penjualan/ Range of sell date	Rentang tanggal pembelian kembali/ Range of resale date	Harga pembelian kembali/ Repurchase price	Beban bunga yang belum diakui/ Unpaid interest	Nilai tercatat/ Carrying amount
Bank Indonesia	Obligasi pemerintah/ Government bonds	6 Des 2023 - 20 Des 2023/ Dec 6, 2023 - Dec 20, 2023	3 Jan 2024 - 17 Jan 2024/ Jan 3, 2024 - Jan 17, 2024	386.565	1.514	385.051

23. Pajak Penghasilan

23. Income Tax

a. Beban pajak penghasilan terdiri dari:

a. The components of income tax expense are as follows:

	2024	2023	
Pajak kini	-	-	Current tax
Pajak tangguhan	-	-	Deferred tax
Total	-	-	Total

b. Berdasarkan Undang-Undang perpajakan di Indonesia, Bank menghitung dan melaporkan/menyetorkan pajak berdasarkan sistem *self-assessment*. Direktur Jendral Pajak (DJP) dapat menetapkan atau mengubah liabilitas pajak dalam waktu 5 (lima) tahun sejak saat terutangnya pajak.

b. Under the Indonesian taxation laws, the Bank submits tax returns on a self-assessment basis. The Director General of Tax (DGT) may assess or amend taxes within 5 (five) years since the tax becomes due.

PT BANK QNB INDONESIA TBK
CATATAN ATAS LAPORAN KEUANGAN
Tanggal 31 Maret 2024 dan 31 Desember 2023
Dan Periode yang Berakhir pada Tanggal-Tanggal
31 Maret 2024 dan 2023
(Disajikan dalam jutaan Rupiah,
kecuali dinyatakan lain)

PT BANK QNB INDONESIA TBK
NOTES TO THE FINANCIAL STATEMENTS
As of March 31, 2024 and December 31, 2023
And the Periods Ended
March 31, 2024 and 2023
(Expressed in millions of Rupiah,
unless otherwise stated)

23. PAJAK PENGHASILAN (LANJUTAN)

- c. Rekonsiliasi antara rugi sebelum manfaat pajak penghasilan yang disajikan dalam laporan laba rugi dan penghasilan komprehensif lain dengan rugi kena pajak untuk tahun yang berakhir pada tanggal-tanggal 31 Maret 2024 dan 31 Desember 2023 adalah sebagai berikut:

	2024	2023
Laba sebelum beban pajak penghasilan	9.032	69.249
Beda waktu:		
Cadangan kerugian penurunan nilai kredit	3.936	111.303
Cadangan kerugian penurunan lainnya	4	(408)
Bonus dan tunjangan yang masih harus dibayar	(8.312)	13.574
Imbalan pasca-kerja	2.419	(370)
Penyusutan aset hak guna dan beban bunga liabilitas sewa	-	7.696
Cadangan kerugian penurunan nilai agunan yang diambil alih	-	(35.701)
Penyusutan aset tetap dan amortisasi aset takberwujud	-	(4.777)
	<u>(1.953)</u>	<u>91.317</u>
Beda tetap		
Bentuk natura dan kenikmatan	-	19
Lain-lain	-	(1.254)
	<u>-</u>	<u>(1.235)</u>
Laba (rugi) kena pajak	7.079	159.331
Akumulasi rugi fiskal tahun sebelumnya	(2.546.239)	(2.705.570)
Rugi fiskal jatuh tempo	-	-
Total rugi fiskal	<u>(2.539.160)</u>	<u>(2.546.239)</u>

Perhitungan pajak penghasilan badan untuk tahun yang berakhir tanggal 30 April 2025 adalah estimasi untuk pengisian SPT 2024 dan perhitungan pajak penghasilan badan 2024 adalah sesuai dengan SPT Bank.

23. INCOME TAX (CONTINUED)

- c. The reconciliation between loss before income tax benefit as presented in the statement profit or loss and other comprehensive income and taxable loss for the year ended March 31, 2024 and December 31, 2023, is as follows:

	2024	2023
Profit before income tax expenses		
Timing differences:		
Allowance for impairment losses on loans		
Other Allowance for impairment losses		
Accrued bonus and allowances		
Post-employment benefits		
Depreciation of right-of-use assets and interest expense		
Allowance for impairment losses on foreclosed assets		
Depreciation of fixed assets and amortization of intangible		
Permanent differences		
Benefits in kind		
Others		
Taxable income (loss)		
Prior year's accumulated tax loss carry forward		
Tax los expired		
Total fiscal loss		

The calculations of corporate income tax for the year ended April 30, 2025 are estimated numbers for 2024 annual tax return and 2024 corporate income tax which conform to the Bank's Annual Tax Return.

PT BANK QNB INDONESIA TBK
CATATAN ATAS LAPORAN KEUANGAN
Tanggal 31 Maret 2024 dan 31 Desember 2023
Dan Periode yang Berakhir pada Tanggal-Tanggal
31 Maret 2024 dan 2023
(Disajikan dalam jutaan Rupiah,
kecuali dinyatakan lain)

PT BANK QNB INDONESIA TBK
NOTES TO THE FINANCIAL STATEMENTS
As of March 31, 2024 and December 31, 2023
And the Periods Ended
March 31, 2024 and 2023
(Expressed in millions of Rupiah,
unless otherwise stated)

23. PAJAK PENGHASILAN (LANJUTAN)

- d. Rekonsiliasi antara hasil perkalian rugi sebelum beban pajak penghasilan dengan tarif pajak yang berlaku dan manfaat pajak penghasilan adalah sebagai berikut:

	2024	2023	
Laba (rugi) sebelum beban pajak penghasilan	9.032	69.249	Profit (loss) before income tax benefit
Tarif pajak yang berlaku	22%	22%	Prevailing tax rate
	(1.987)	(15.235)	
Beda permanen dengan tarif pajak 22%	-	272	Permanent differences at 22% tax rate
Dampak perubahan tarif pajak	-	-	Impact of change in tax rate
Provisi atas pajak tangguhan	-	-	Provision on deferred tax
Dampak aset pajak tangguhan rugi fiskal	1.987	14.963	Impact of deferred tax assets from tax loss
Beban pajak	-	-	Income tax expenses

- e. Rincian aset (liabilitas) pajak tangguhan pada tanggal 31 Maret 2024 dan 31 Desember 2023 adalah sebagai berikut:

- d. The reconciliation between loss before income tax expense multiplied by the prevailing tax rate and income tax benefit are as follows:

- e. The details of the deferred tax assets (liabilities) as of March 31, 2024 and December 31, 2023, are as follows:

	2023	Diakui pada laba rugi/ Recognized in profit or	Diakui pada penghasilan komprehensif lain/ Recognized in other comprehensive loss income	2024	
Aset (liabilitas) pajak tangguhan:					Deferred tax assets (liabilities):
Liabilitas imbalan pasca-kerja	14.781	532	161	15.474	Post-employment benefits obligation
Cadangan kerugian penurunan nilai aset keuangan	86.956	866	-	87.822	Allowance for impairment losses on financial assets
Bonus dan tunjangan yang masih harus dibayar	6.287	(1.829)	-	4.458	Accrued bonus and allowances
Selisih nilai buku aset tetap, aset hak guna dan aset tak berwujud antara dasar pengenaan pajak dan akuntansi	4.736	-	-	4.736	Differences in net book value of fixed assets, right-of-use assets and intangible assets between tax and accounting bases
Cadangan kerugian penurunan nilai agunan yang diambil alih	7.770	-	1.178	8.948	Allowance for impairment losses on foreclosed assets
Rugi belum direalisasi dari perubahan nilai wajar efek-efek yang tersedia untuk dijual	18	-	-	18	Unrealized loss from changes in fair value of available-for-sale securities
Kerugian pajak tahun berjalan	159.802	(1.557)	-	158.245	Current tax loss
Cadangan kerugian penurunan lainnya	4	1	-	5	Other Allowance for impairment losses
Aset pajak tagguhan - neto	280.354	(1.987)	1.340	279.706	Deferred tax assets - net

PT BANK QNB INDONESIA TBK
CATATAN ATAS LAPORAN KEUANGAN
Tanggal 31 Maret 2024 dan 31 Desember 2023
Dan Periode yang Berakhir pada Tanggal-Tanggal
31 Maret 2024 dan 2023
(Disajikan dalam jutaan Rupiah,
kecuali dinyatakan lain)

PT BANK QNB INDONESIA TBK
NOTES TO THE FINANCIAL STATEMENTS
As of March 31, 2024 and December 31, 2023
And the Periods Ended
March 31, 2024 and 2023
(Expressed in millions of Rupiah,
unless otherwise stated)

23. Pajak Penghasilan (lanjutan)

23. Income Tax (continued)

- e. Rincian aset (liabilitas) pajak tangguhan pada tanggal 31 Maret 2024 dan 31 Desember 2023 adalah sebagai berikut: (lanjutan)

- e. The details of the deferred tax assets (liabilities) as of March 31, 2024 and December 31, 2023, are as follows: (continued)

	2022	Diakui pada laba rugi/ Recognized in profit or	Diakui pada penghasilan komprehensif lain/Recognized in other comprehensive loss income	2023	
Aset (liabilitas) pajak tangguhan:					Deferred tax assets (liabilities):
Liabilitas imbalan pasca-kerja	14.976	(83)	(112)	14.781	Post-employment benefits obligation
Cadangan kerugian penurunan nilai	73.685	13.271	-	86.956	Allowance for impairment losses on financial assets
Bonus dan tunjangan yang masih harus dibayar	10.937	(4.650)	-	6.287	Accrued bonus and allowances
Selisih nilai buku aset tetap, aset hak guna dan aset tak berwujud antara dasar pengenaan pajak dan akuntansi	13.417	(8.681)	-	4.736	Differences in net book value of fixed assets, right-of-use assets and intangible assets between tax and accounting bases
Cadangan kerugian penurunan nilai agunan yang diambil alih	15.625	(7.855)	-	7.770	Allowance for impairment losses on foreclosed assets
Rugi belum direalisasi dari perubahan nilai wajar efek-efek yang tersedia untuk dijual	(7.948)	-	7.966	18	Unrealized loss from changes in fair value of available-for-sale securities
Kerugian pajak tahun berjalan	150.944	8.858	-	159.802	Current tax loss
Cadangan kerugian penurunan lainnya	864	(860)	-	4	Other Allowance for impairment losses
Aset pajak tagguhan - neto	272.500	-	7.854	280.354	Deferred tax assets - net

- f. Manajemen Bank berkeyakinan bahwa seluruh aset pajak tangguhan diatas pada Catatan 23 kemungkinan besar dapat direalisasi pada tahun-tahun mendatang.
- g. Pada 31 Maret 2024 dan 31 Desember 2023, Bank memiliki akumulasi rugi fiskal untuk tahun 2023 dan 2022 sebesar Rp2.539.160 dan Rp.2.546.239 yang akan berakhir di tahun antara 2024 - 2028.
- h. Aset pajak tangguhan atas rugi fiskal yang belum dikompensasi sebesar Rp159.802 diakui karena laba fiskal pada masa mendatang akan tersedia untuk dikompensasi dimana Bank bisa memanfaatkan keuntungan dari hal ini.

- f. The Bank's management believes that total deferred tax assets above on Note 23 are probable to be realized in the future years.
- g. As of March 31, 2024 and 2023, the Bank had tax loss carryforwards for fiscal years 2023 and 2022 amounted Rp2,539,160 and Rp2,546,239 which will expire between 2024 - 2028.
- h. Deferred tax asset on tax loss carryforwards amounted to Rp159,802 have been recognized because future taxable profits will be available against which the Bank can utilize the benefits there from.

PT BANK QNB INDONESIA TBK
CATATAN ATAS LAPORAN KEUANGAN
Tanggal 31 Maret 2024 dan 31 Desember 2023
Dan Periode yang Berakhir pada Tanggal-Tanggal
31 Maret 2024 dan 2023
(Disajikan dalam jutaan Rupiah,
kecuali dinyatakan lain)

PT BANK QNB INDONESIA TBK
NOTES TO THE FINANCIAL STATEMENTS
As of March 31, 2024 and December 31, 2023
And the Periods Ended
March 31, 2024 and 2023
(Expressed in millions of Rupiah,
unless otherwise stated)

24. Beban yang Masih Harus Dibayar dan Liabilitas Lain-lain

	2024	2023	
Liabilitas sewa	102.358	106.636	Lease liability
Beban operasional yang masih harus dibayar	71.833	68.610	Accrued operational expense
Liabilitas bunga	21.995	22.797	Interests payable
Kesejahteraan karyawan	16.833	25.893	Employee welfare
Biaya <i>bancassurance</i> yang belum diamortisasi	18.182	21.818	Unamortized bancassurance fee
Setoran jaminan	3.847	265	Security deposits
Uang muka atas penjualan agunan yang diambil alih	3.837	3.806	Down payment funds from sales of foreclosed assets
Liabilitas lainnya*	12.911	4.545	*Other Liabilities
Total	251.796	254.370	Total

*) Liabilitas lainnya terdiri dari *suspense account* dan uang elektronik.

24. Accruals and Other Liabilities

*) Other liabilities consist of *suspense account* and electronic money.

25. Modal Saham dan Dana Setoran Modal

Komposisi pemegang saham Bank pada tanggal 31 Maret 2024 dan 31 Desember 2023 adalah sebagai berikut:

25. Share Capital and Advanced Capital

The composition of the Banks' shareholders as of March 31, 2024 and December 31, 2023, is as follows:

	2024			
	Total saham/ Number of shares	Persentase kepemilikan/ Percentage of ownership (%)	Total	
Qatar National Bank (Q.P.S.C.)	33.621.884.939	95,63	8.405.471	Qatar National Bank (Q.P.S.C.)
Masyarakat (masing-masing di bawah 5%)	1.536.163.426	4,37	384.041	Public (each below 5%)
Total	35.158.048.365	100,00	8.789.512	Total
	2023			
	Total saham/ Number of shares	Persentase kepemilikan/ Percentage of ownership (%)	Total	
Qatar National Bank (Q.P.S.C.)	33.621.884.939	95,63	8.405.471	Qatar National Bank (Q.P.S.C.)
Masyarakat (masing-masing di bawah 5%)	1.536.163.426	4,37	384.041	Public (each below 5%)
Total	35.158.048.365	100,00	8.789.512	Total

Berdasarkan Rapat Umum Pemegang Saham Luar Biasa Kedua pada tanggal 26 Juni 2009, sebagaimana dinyatakan dalam akta No. 85 tanggal 26 Juni 2009 yang dibuat dihadapan Fathiah Helmi, SH, notaris di Jakarta, Bank melakukan Penawaran Umum Terbatas I (PUT I) dengan menerbitkan Hak Memesan Efek Terlebih Dahulu (HMETD) sejumlah 125.304.750 saham dengan nilai nominal sebesar Rp250 (nilai penuh) per saham yang ditawarkan dengan harga Rp320 (dalam Rupiah penuh) per saham. Penerbitan saham melalui PUT I tersebut menghasilkan agio saham sebesar Rp8.771.

Based on the Second Extraordinary Shareholder's General Meeting on June 26, 2009, effected by deed No. 85 dated June 26, 2009 of Fathiah Helmi, SH, notary public in Jakarta, the Bank released the First Limited Public Offering (PUT I) by issuing the Rights Issue (HMETD) amounting to 125,304,750 shares with par value of Rp250 (full amount) per share at an offering price of Rp320 (full amount) per share. This share issuance through PUT I resulted in additional paid-in capital of Rp8,771.

PT BANK QNB INDONESIA TBK
CATATAN ATAS LAPORAN KEUANGAN
Tanggal 31 Maret 2024 dan 31 Desember 2023
Dan Periode yang Berakhir pada Tanggal-Tanggal
31 Maret 2024 dan 2023
(Disajikan dalam jutaan Rupiah,
kecuali dinyatakan lain)

PT BANK QNB INDONESIA TBK
NOTES TO THE FINANCIAL STATEMENTS
As of March 31, 2024 and December 31, 2023
And the Periods Ended
March 31, 2024 and 2023
(Expressed in millions of Rupiah,
unless otherwise stated)

25. Modal Saham dan Dana Setoran Modal (lanjutan)

Setelah PUT I, modal ditempatkan dan disetor Bank meningkat menjadi 626.523.750 lembar saham atau senilai Rp156.631.

Berdasarkan Rapat Umum Pemegang Saham Luar Biasa pada tanggal 27 Desember 2010 sebagaimana dinyatakan dalam akta No. 63 tanggal 27 Desember 2010 yang dibuat di hadapan Fathiah Helmi, SH, notaris di Jakarta, Bank melakukan Penawaran Umum Terbatas II (PUT II) dengan menerbitkan Hak Memesan Efek Terlebih Dahulu (HMETD) sejumlah 2.935.263.768 saham dengan nilai nominal dan harga penawaran sebesar Rp250 (dalam Rupiah penuh) per saham.

Setelah PUT II, modal ditempatkan dan disetor Bank meningkat menjadi 3.561.787.518 saham atau senilai Rp890.447.

Berdasarkan Akta Akuisisi No. 26 tanggal 26 Januari 2011 yang dibuat di hadapan Fathiah Helmi, SH, notaris di Jakarta, Bank dan Qatar National Bank (Q.P.S.C.) telah menandatangani Akta Akuisisi dimana Qatar National Bank (Q.P.S.C.) sebagai pembeli siaga dalam rights issue telah memperoleh 2.478.728.032 saham biasa atas Saham Baru dengan nominal Rp250 (nilai penuh) per saham atau senilai Rp619.682.

Pada tanggal 27 Mei 2013, Bank memperoleh Pernyataan Efektif dari Otoritas Jasa Keuangan ("OJK") berdasarkan Surat Keputusan No. S-141/D.04/2013 dalam rangka Penawaran Umum Terbatas III (PUT III) dengan menerbitkan Hak Memesan Efek Terlebih Dahulu (HMETD) sejumlah 2.596.543.000 saham dengan nilai nominal dan harga penawaran sebesar Rp250 (nilai penuh) per saham.

Setelah PUT III, modal ditempatkan dan disetor Bank meningkat menjadi 6.158.330.518 lembar saham atau senilai Rp1.539.583.

Pada tanggal 2 Juni 2014, Bank memperoleh Pernyataan Efektif dari OJK berdasarkan Surat Keputusan No. S-253/D.04/2014 dalam rangka Penawaran Umum Terbatas IV (PUT IV) dengan menerbitkan Hak Memesan Efek Terlebih Dahulu (HMETD) sejumlah 2.598.815.479 saham dengan nilai nominal dan harga penawaran sebesar Rp250 (nilai penuh) per saham.

Setelah PUT IV, modal ditempatkan dan disetor Bank meningkat menjadi 8.757.145.997 lembar saham atau senilai Rp2.189.287.

25 . Share Capital and Advanced Capital (continued)

After the PUT I, the Bank's issued and fully paid capital increased to 626,523,750 shares or Rp156,631.

Based on the Extraordinary Shareholder's General Meeting on December 27, 2010, as effected by deed No. 63 dated December 27, 2010 of Fathiah Helmi, SH, notary public in Jakarta, the Bank released the Second Limited Public Offering (PUT II) by issuing the Rights Issue (HMETD) amounting to 2,935,263,768 shares with par value and at the offering price of Rp250 (in full Rupiah) per share.

After the PUT II, the Bank's issued and fully paid capital increased to 3,561,787,518 shares or Rp890,447.

Based on the Acquisition Deed No. 26 dated January 26, 2011, of Fathiah Helmi, SH, notary public in Jakarta, the Bank and Qatar National Bank (Q.P.S.C.) have signed the Deed of Acquisition where Qatar National Bank (Q.P.S.C.) as a standby buyer in the rights issue has acquired 2,478,728,032 ordinary shares of New Shares with a nominal value of Rp250 (full amount) per share or Rp619,682.

On May 27, 2013, the Bank obtained the Effective Notification from the Otoritas Jasa Keuangan ("OJK") through its Decree No. S-141/D.04/2013 in relation to the Third Limited Public Offering (PUT III) by conducting the Rights Issue (HMETD) amounting to 2,596,543,000 shares with par value and at the offering price of Rp250 (full amount) per share.

After the PUT III, the Bank's issued and fully paid capital increased to 6,158,330,518 shares or Rp1,539,583.

On June 2, 2014, the Bank obtained the Effective Notification from the OJK through its Decree No.S-253/D.04/2014 in relation to the Fourth Limited Public Offering (PUT IV) by conducting the Rights Issue (HMETD) amounting to 2,598,815,479 shares with par value and at the offering price of Rp250 (full amount) per share.

After the PUT IV, the Bank's issued and fully paid capital increased to 8,757,145,997 shares or equivalent to Rp2,189,287.

PT BANK QNB INDONESIA TBK
CATATAN ATAS LAPORAN KEUANGAN
Tanggal 31 Maret 2024 dan 31 Desember 2023
Dan Periode yang Berakhir pada Tanggal-Tanggal
31 Maret 2024 dan 2023
(Disajikan dalam jutaan Rupiah,
kecuali dinyatakan lain)

PT BANK QNB INDONESIA TBK
NOTES TO THE FINANCIAL STATEMENTS
As of March 31, 2024 and December 31, 2023
And the Periods Ended
March 31, 2024 and 2023
(Expressed in millions of Rupiah,
unless otherwise stated)

25. Modal Saham dan Dana Setoran Modal (lanjutan)

Berdasarkan Akta Pernyataan Keputusan Rapat Umum Pemegang Saham Tahunan Bank No. 37 tanggal 27 Februari 2015 yang dibuat di hadapan Fathiah Helmi, SH, notaris di Jakarta, para pemegang saham menyetujui peningkatan modal dasar Bank dari Rp2.500.000 atau sebanyak 10.000.000.000 saham, menjadi Rp8.000.000 atau sebanyak 32.000.000.000 saham.

Peningkatan modal dasar tersebut telah disetujui oleh Menteri Hukum dan Hak Asasi Manusia Republik Indonesia dengan Surat Keputusan No. AHU-0004611.AH.01.02 Tahun 2015 tanggal 24 Maret 2015 serta telah diumumkan dalam Berita Negara Republik Indonesia No. 35 tanggal 30 April 2015, Tambahan No. 25140.

Pada tanggal 14 Desember 2016, Bank memperoleh tambahan modal lainnya berupa dana setoran modal yang dilakukan dengan cara penyetoran dana oleh Qatar National Bank (Q.P.S.C.) sebesar USD56 juta atau setara dengan Rp751.800.

Pada tanggal 16 Juni 2017, Bank memperoleh tambahan modal lainnya berupa dana setoran modal yang dilakukan dengan cara penyetoran dana oleh Qatar National Bank (Q.P.S.C.) sebesar USD36 juta atau setara dengan Rp478.000.

Pada tanggal 20 Juni 2017, Bank memperoleh Pernyataan Efektif dari OJK berdasarkan Surat Keputusan No. S-330/D.04/2017 dalam rangka Penawaran Umum Terbatas V (PUT V) dengan menerbitkan Hak Memesan Efek Terlebih Dahulu (HMETD) sejumlah 8.235.719.252 saham dengan nilai nominal dan harga penawaran sebesar Rp250 (nilai penuh) per saham.

Setelah PUT V, modal ditempatkan dan disetor Bank meningkat menjadi 16.992.865.249 lembar saham atau senilai Rp4.248.216.

Pada tanggal 4 Desember 2017, Bank memperoleh tambahan modal lainnya berupa dana setoran modal yang dilakukan dengan cara penyetoran dana oleh Qatar National Bank (Q.P.S.C.) sebesar USD61 juta atau setara dengan Rp824.110.

Pada tanggal 22 Mei 2018, Bank memperoleh Pernyataan Efektif dari OJK berdasarkan Surat Keputusan No. S-53/D.04/2018 dalam rangka Penawaran Umum Terbatas VI (PUT VI) dengan menerbitkan Hak Memesan Efek Terlebih Dahulu (HMETD) sejumlah 3.786.010.377 dengan nilai nominal dan harga penawaran sebesar Rp250 (nilai penuh) per saham.

25. Share Capital and Advanced Capital (continued)

Based on the Deed of Minutes of Annual Shareholders' General Meeting of Bank No. 37 dated February 27, 2015 of Fathiah Helmi, SH, notary public in Jakarta, the shareholders agreed to increase the Bank's authorized share capital from Rp2,500,000 or 10,000,000,000 shares to Rp8,000,000 or 32,000,000,000 shares.

The increase in the authorized share capital has been approved by the Minister of Laws and Human Rights of the Republic of Indonesia under his Decree No. AHU-0004611.AH.01.02 Year 2015 dated March 24, 2015 and was published into the State Gazette of the Republic of Indonesia No. 35 dated April 30, 2015, Addition No. 25140.

On December 14, 2016, Bank obtained capital injection in the form of advanced capital. The Capital injection is done through fund transfer by Qatar National Bank (Q.P.S.C.) amounted to USD56 million or equivalent to Rp751,800.

On June 16, 2017, Bank obtained capital injection in the form of advanced capital. The Capital injection is done through fund transfer by Qatar National Bank (Q.P.S.C.) amounted to USD36 million or equivalent to Rp478,000.

On June 20, 2017, the Bank Obtained the Effective Notification from OJK through its Decree No. S-330/D.04/2017 in relation to the the fifth Limited Public Offering (PUT V) by conducting the Rights Issue (HMETD) amounting to 8,235,719,252 shares with par value and at the offering price of Rp250 (full amount) per share.

After the PUT V, the Bank's issued and fully paid capital increased to 16,992,865,249 shares or Rp4,248,216.

On December 4, 2017, Bank obtained capital injection in the form of advanced capital. The capital injection is done through fund transfer by Qatar National Bank (Q.P.S.C.) amounted to USD61 million or equivalent to Rp824,110.

On May 22, 2018, the Bank Obtained the Effective Notification from OJK through its Decree No. S-53/D.04/2018 in relation to the the fifth Limited Public Offering VI (PUT VI) by conducting the Rights Issue (HMETD) amounting to 3,786,010,377 ares with par value and at the offering price of Rp250 (full amount) per share.

PT BANK QNB INDONESIA TBK
CATATAN ATAS LAPORAN KEUANGAN
Tanggal 31 Maret 2024 dan 31 Desember 2023
Dan Periode yang Berakhir pada Tanggal-Tanggal
31 Maret 2024 dan 2023
(Disajikan dalam jutaan Rupiah,
kecuali dinyatakan lain)

PT BANK QNB INDONESIA TBK
NOTES TO THE FINANCIAL STATEMENTS
As of March 31, 2024 and December 31, 2023
And the Periods Ended
March 31, 2024 and 2023
(Expressed in millions of Rupiah,
unless otherwise stated)

25. Modal Saham dan Dana Setoran Modal (lanjutan)

Setelah PUT VI, modal ditempatkan dan disetor Bank meningkat menjadi 20.436.685.984 lembar saham atau senilai Rp5.109.171.

Pada tanggal 6 November 2018, Bank memperoleh tambahan modal lainnya berupa dana setoran modal yang dilakukan dengan cara penyetoran dana oleh Qatar National Bank (Q.P.S.C.) sebesar USD45 juta atau setara dengan Rp656.101.

Pada tanggal 15 Oktober 2020, Bank memperoleh tambahan modal lainnya berupa dana setoran modal yang dilakukan dengan cara penyetoran dana oleh Qatar National Bank (Q.P.S.C.) sebesar USD30 juta atau setara dengan Rp442.230.

Pada 22 Desember 2021, Bank memperoleh tambahan modal berupa dana setoran modal yang dilakukan dengan cara penyetoran dana oleh Qatar National Bank (Q.P.S.C.) sebesar Rp1.500.000.

Berdasarkan Akta Pernyataan Keputusan Rapat Umum Pemegang Saham Tahunan No. 33 tanggal 21 Juli 2022 yang dibuat dihadapan Fathiah Helmi, SH, notaris di Jakarta, para pemegang saham menyetujui peningkatan modal dasar Bank dari Rp8.000.000 atau sebanyak 32.000.000.000 saham, menjadi Rp10.000.000 atau sebanyak 40.000.000.000 saham.

Peningkatan modal dasar tersebut telah disetujui oleh Menteri Hukum dan Hak Asasi Manusia Republik Indonesia dengan surat keputusan No. AHU-0055864.AH.01.02 Tahun 2022, tanggal 8 Agustus 2022.

Pada 16 November 2022, Bank memperoleh tambahan modal berupa dana setoran modal yang dilakukan dengan cara penyetoran dana oleh Qatar National Bank (Q.P.S.C.) sebesar USD64,8 juta atau setara dengan Rp1.000.000.

Pada tanggal 28 April 2023, Bank memperoleh Pernyataan Efektif dari OJK berdasarkan Surat Keputusan No. S-109/D.04/2023 dalam rangka Penawaran Umum Terbatas VII (PUT VII) dengan menerbitkan Hak Memesan Efek Terlebih Dahulu (HMETD) sejumlah 14.721.362.381 saham dengan nilai nominal dan harga penawaran sebesar Rp250 (dalam Rupiah penuh) per saham.

Setelah PUT VII, modal ditempatkan dan disetor Bank meningkat menjadi 35.158.048.365 lembar saham atau senilai Rp8.789.512.

25 . Share Capital and Advanced Capital (continued)

After the PUT VI, the Bank's issued and fully paid capital increased to 20,436,685,984 shares or Rp5,109,171.

On November 6, 2018, Bank obtained capital injection in the form of advanced capital. The Capital injection is done through fund transfer by Qatar National Bank (Q.P.S.C.) amounted to USD45 million or equivalent to Rp656,101.

On October 15, 2020, Bank obtained capital injection in the form of advanced capital. The Capital injection is done through fund transfer by Qatar National Bank (Q.P.S.C.) amounted to USD30 million or equivalent to Rp442,230.

On December 22, 2021, Bank obtained capital injection in the form of advanced capital. The Capital injection is done through fund transfer by Qatar National Bank (Q.P.S.C.) amounted to Rp1,500,000.

Based on the Deed of Minutes of Annual Shareholders' General Meeting of Bank No. 33 dated July 21, 2022 of Fathiah Helmi, SH, notary public in Jakarta, the shareholders agreed to increase the Bank's authorized share capital from Rp8,000,000 or 32,000,000,000 shares to Rp10,000,000 or 40,000,000,000 shares.

The increase in the authorized share capital has been approved by the Minister of Laws and Human Rights of the Republic of Indonesia under his Decree No. AHU-0055864.AH.01.02 Year 2022 dated August 8, 2022.

On November 16, 2022, Bank obtained capital injection in the form of advanced capital. The Capital injection is done through fund transfer by Qatar National Bank (Q.P.S.C.) amounted to USD64,8 million or equivalent to Rp1,000,000.

On April 28, 2023, the Bank obtained the effective notification from OJK through its Decree No. S-109/D.04/2023 in relation to the Limited Public Offering VII (PUT VII) by conducting the Rights Issue (HMETD) of 14,721,362,381 shares with par value and the offering price of Rp250 (in full Rupiah) per share.

After Right Issue VII, the issued and paid-in capital of the Bank increased to 35,158,048,365 shares or equal to Rp8,789,512.

PT BANK QNB INDONESIA TBK
CATATAN ATAS LAPORAN KEUANGAN
Tanggal 31 Maret 2024 dan 31 Desember 2023
Dan Periode yang Berakhir pada Tanggal-Tanggal
31 Maret 2024 dan 2023
(Disajikan dalam jutaan Rupiah,
kecuali dinyatakan lain)

PT BANK QNB INDONESIA TBK
NOTES TO THE FINANCIAL STATEMENTS
As of March 31, 2024 and December 31, 2023
And the Periods Ended
March 31, 2024 and 2023
(Expressed in millions of Rupiah,
unless otherwise stated)

26. Tambahan Modal Disetor

Tambahan modal disetor pada tanggal 31 Maret 2024 dan 31 Desember 2023 berasal dari:

	2024	2023
Agio saham	8.771	8.771
Beban emisi saham	(42.359)	(42.359)
Total - neto	(33.588)	(33.588)

Beban emisi saham karena penerbitan saham melalui Penawaran Umum Perdana, PUT I, PUT II, PUT III, PUT IV, PUT V, PUT VI dan PUT VII masing-masing sebesar Rp1.635, Rp1.032, Rp25.562, Rp2.525, Rp2.587, Rp3.036, Rp2.544 dan 3.438.

27. Cadangan Umum dan Wajib

Cadangan umum dan wajib dibentuk sesuai dengan Undang-Undang Republik Indonesia No. 1/1995 sebagaimana telah diubah dengan Undang-Undang No. 40/2007 tentang Perseroan Terbatas yang berlaku efektif sejak tanggal 16 Agustus 2007 yang mewajibkan perusahaan-perusahaan untuk membentuk cadangan dengan jumlah paling sedikit 20% dari jumlah modal yang ditempatkan dan disetor. Tidak ada batas waktu pembentukan cadangan ini.

Berdasarkan akta Berita Acara Rapat Umum Pemegang Saham Tahunan No. 54 tanggal 30 Mei 2023 dibuat dihadapan Fathiah Helmi, SH, notaris di Jakarta, disetujui penetapan rugi bersih tahun 2022.

Berdasarkan akta Berita Acara Rapat Umum Pemegang Saham Tahunan No. 32 tanggal 21 Juli 2022 dibuat dihadapan Fathiah Helmi, SH, notaris di Jakarta, disetujui penetapan rugi bersih tahun 2021.

26. Additional Paid-In Capital

The additional paid-in capital as of March 31, 2024 and December 31, 2023 were derived from:

	2024	2023	
Agio saham	8.771	8.771	Additional paid-in capital Shares issuance costs
Beban emisi saham	(42.359)	(42.359)	
Total - net	(33.588)	(33.588)	Total - net

Share issuance costs is due to shares issuance through Initial Public Offering, PUT I, PUT II, PUT III, PUT IV, PUT V, PUT VI and PUT VII amounting to Rp1,635, Rp1,032, Rp25,562, Rp2,525, Rp2,587, Rp3,036, Rp2,544 and Rp3,438, respectively.

27. General and Legal Reserve

The general and legal reserve was provided in relation with the Law of the Republic of Indonesia No. 1/1995 which has been replaced with the Law No. 40/2007 regarding the Limited Liability Bank effective on August 16, 2007 which requires companies to set up a general reserve amounting to at least 20% of the issued and paid up share capital. There is no timeline over which this amount should be provided.

Based on the Annual General Meeting as stated in Deed No. 54 dated May 30, 2023 of Notary Fathiah Helmi, SH in Jakarta, approved loss for the year 2022.

Based on the Annual General Meeting as stated in Deed No. 32 dated July 21, 2022 of Notary Fathiah Helmi, SH in Jakarta, approved loss for the year 2021.

PT BANK QNB INDONESIA TBK
CATATAN ATAS LAPORAN KEUANGAN
Tanggal 31 Maret 2024 dan 31 Desember 2023
Dan Periode yang Berakhir pada Tanggal-Tanggal
31 Maret 2024 dan 2023
(Disajikan dalam jutaan Rupiah,
kecuali dinyatakan lain)

PT BANK QNB INDONESIA TBK
NOTES TO THE FINANCIAL STATEMENTS
As of March 31, 2024 and December 31, 2023
And the Periods Ended
March 31, 2024 and 2023
(Expressed in millions of Rupiah,
unless otherwise stated)

28. Pendapatan Bunga - Neto

	2024	2023
Pendapatan bunga		
Kredit yang diberikan	116.609	183.637
Efek-efek yang dibeli dengan janji dijual kembali	32.906	57.012
Efek-efek	19.934	8.078
Penempatan pada Bank Indonesia dan bank lain	16.773	20.851
Lainnya	71	-
	<u>186.293</u>	<u>269.578</u>
Beban bunga		
Simpanan dari nasabah Deposito berjangka dan deposito <i>on call</i>	(59.830)	(107.691)
Tabungan	(1.887)	(473)
Giro	(776)	(3.788)
Premi penjaminan ke LPS (Catatan 39)	(2.139)	(4.773)
Setoran jaminan	(640)	(1.982)
Efel-efek yang dijual dengan janji dibeli kembali	(493)	-
Pinjaman yang diterima	-	(16.709)
Simpanan dari bank lain	(24)	(7)
Lainnya	(1.750)	(2.025)
	<u>(67.539)</u>	<u>(137.448)</u>
Pendapatan bunga - neto	<u>118.574</u>	<u>132.130</u>

28. Interest Income - Net

	2024	2023
Interest income		
Loans		
Securities purchased under agreements to resell		
Securities		
Placements with Bank Indonesia and other banks		
Others		
Interest expense		
Deposits from customers		
Time deposits and on call deposits		
Saving deposits		
Demand deposits		
Guarantee premium to LPS (Note 39)		
Margin deposits		
Securities sold under repurchased agreements		
Borrowing		
Deposits from other banks		
Others		
Interest income - net		

29. Pendapatan Provisi dan Komisi - Neto

	2024	2023
Pendapatan provisi dan komisi		
Jasa	10.085	13.353
Jasa administrasi	6.147	8.621
Lain-lain	46	61
	<u>16.278</u>	<u>22.035</u>
Beban provisi dan komisi		
Visa	(1.026)	(795)
Transaksi antar bank	(397)	(387)
Lain-lain	(70)	(225)
	<u>(1.493)</u>	<u>(1.407)</u>
Pendapatan provisi dan komisi - neto	<u>14.785</u>	<u>20.628</u>

29. Fees and Commission Income - Net

	2024	2023
Fees and commission income		
Services		
Administration fees		
Others		
Fees and commission expenses		
Visa		
Interbank transactions		
Others		
Fees and commission income - net		

30. Penyisihan Kerugian Penurunan Nilai Aset Keuangan

Rincian penyisihan kerugian penurunan nilai aset keuangan adalah sebagai berikut:

	2024	2023
Penyisihan kerugian penurunan nilai aset keuangan		
Efek-efek (Catatan 13)	-	189
Giro pada bank lain (Catatan 7)	(9)	(4)
Tagihan akseptasi (Catatan 10)	(11)	(477)
Kredit yang diberikan (Catatan 12)	(11.735)	(78.534)
	<u>(11.755)</u>	<u>(78.826)</u>
Total penyisihan kerugian penurunan nilai aset keuangan	<u>(11.755)</u>	<u>(78.826)</u>

30. Provision for Impairment Losses on Financial Assets

Details of the allowance for impairment losses on financial assets are as follows:

	2024	2023
Provision for impairment losses on financial assets		
Securities (Note 13)		
Current accounts with other banks (Note 7)		
Acceptance receivables (Note 10)		
Loans (Note 12)		
Total provision for impairment losses on financial assets		

PT BANK QNB INDONESIA TBK
CATATAN ATAS LAPORAN KEUANGAN
Tanggal 31 Maret 2024 dan 31 Desember 2023
Dan Periode yang Berakhir pada Tanggal-Tanggal
31 Maret 2024 dan 2023
(Disajikan dalam jutaan Rupiah,
kecuali dinyatakan lain)

PT BANK QNB INDONESIA TBK
NOTES TO THE FINANCIAL STATEMENTS
As of March 31, 2024 and December 31, 2023
And the Periods Ended
March 31, 2024 and 2023
(Expressed in millions of Rupiah,
unless otherwise stated)

31. Beban Karyawan

	2024	2023
Gaji pokok	33.157	33.793
THR/bonus	18.038	18.293
Imbalan kerja (Catatan 25)	4.861	4.500
<i>Outsourcing</i>	4.321	4.421
Tunjangan cuti, kehadiran dan transportasi	4.231	4.391
Pengobatan	2.476	2.369
Pendidikan dan pelatihan	2.325	1.878
Asuransi	1.728	1.739
Tunjangan jabatan	940	540
Perekrutan	16	13
Lain-lain	326	(270)
Total	72.419	71.667

31. Personnel Expenses

<i>Basic salaries</i>
<i>THR/bonus</i>
<i>Employment benefits (Note 25)</i>
<i>Outsourcing</i>
<i>Leave, attendance and transportation allowance</i>
<i>Medical</i>
<i>Education and training</i>
<i>Insurance</i>
<i>Functional allowance</i>
<i>Recruitment</i>
<i>Others</i>
Total

32. Beban Umum dan Administrasi

	2024	2023
Pemeliharaan dan perbaikan	20.565	16.476
Penyusutan aset tetap dan aset hak guna (Catatan 15)	15.078	15.570
Jasa profesional	4.723	6.914
Amortisasi aset takberwujud (Catatan 16)	2.822	2.954
Telepon, telex dan data komunikasi	2.752	3.234
Asuransi	1.032	702
Sewa	815	2.040
Iklan dan promosi	694	739
Transportasi	529	668
Air, gas dan listrik	415	411
Pajak dan retribusi	306	195
Lain-lain	1.001	835
Total	50.732	50.738

32. General and Administrative Expenses

<i>Repair and maintenance</i>
<i>Depreciation of fixed assets (Note 15)</i>
<i>Professional fees</i>
<i>Amortization of intangible assets (Note 16)</i>
<i>Telephone, telex and data communication</i>
<i>Insurance</i>
<i>Rental</i>
<i>Advertising and promotion</i>
<i>Transportation</i>
<i>Water, gas and electricity</i>
<i>Tax and retribution</i>
<i>Others</i>
Total

33. Laba Per Saham - Dasar

Laba (rugi) per saham - dasar dihitung dengan membagi laba tahun berjalan dengan rata-rata tertimbang jumlah saham yang beredar pada tahun yang bersangkutan.

33. Earnings Per Share - Basic

Earning (loss) per share - basic is computed by dividing income for the year by the weighted average number of outstanding shares during the year.

	2024	2023
Laba tahun berjalan	9.032	29.025
Rata-rata tertimbang jumlah saham yang beredar untuk perhitungan laba per saham	35.158.048.365	16.508.003.303
Laba per saham - dasar (nilai penuh)	0,26	1,76

Profit for the year
Weighted average number of outstanding shares for basic profit per share

Profit per share - basic (full amount)

PT BANK QNB INDONESIA TBK
CATATAN ATAS LAPORAN KEUANGAN
Tanggal 31 Maret 2024 dan 31 Desember 2023
Dan Periode yang Berakhir pada Tanggal-Tanggal
31 Maret 2024 dan 2023
(Disajikan dalam jutaan Rupiah,
kecuali dinyatakan lain)

PT BANK QNB INDONESIA TBK
NOTES TO THE FINANCIAL STATEMENTS
As of March 31, 2024 and December 31, 2023
And the Periods Ended
March 31, 2024 and 2023
(Expressed in millions of Rupiah,
unless otherwise stated)

34. Aset Keuangan dan Liabilitas Keuangan

a. Klasifikasi aset keuangan dan liabilitas keuangan

Di bawah ini disajikan perbandingan antara nilai tercatat, seperti dilaporkan dalam laporan posisi keuangan, dan nilai wajar semua aset keuangan dan liabilitas keuangan.

Pada tabel di bawah ini, instrumen keuangan telah dikelompokkan berdasarkan klasifikasi masing-masing. Kebijakan akuntansi yang material di Catatan 2f menjelaskan bagaimana kategori aset keuangan dan liabilitas keuangan tersebut diukur dan bagaimana pendapatan dan beban, termasuk laba dan rugi atas nilai wajar (perubahan nilai wajar instrumen keuangan), diakui.

Aset keuangan telah dikelompokkan ke dalam aset keuangan yang diukur pada nilai wajar melalui laba atau rugi, diukur pada nilai wajar melalui pendapatan komprehensif lainnya dan biaya perolehan diamortisasi. Sama halnya dengan aset keuangan, liabilitas keuangan telah dikelompokkan ke dalam liabilitas keuangan yang diukur pada nilai wajar melalui laba atau rugi dan yang dicatat pada biaya perolehan diamortisasi lainnya.

Nilai wajar yang diungkapkan di bawah ini adalah berdasarkan informasi relevan yang tersedia pada tanggal laporan posisi keuangan dan tidak diperbaharui untuk mencerminkan perubahan dalam kondisi pasar yang terjadi setelah tanggal laporan posisi keuangan.

34. Financial Assets and Financial Liabilities

a. Classification of financial assets and financial liabilities

Below is the comparison of the carrying amounts, as reported in the statement of financial position, and the fair value of all financial assets and liabilities.

In the below table, financial instruments have been allocated based on their classification. The material accounting policies in Note 2f describe how the categories of the financial assets and financial liabilities are measured and how income and expenses, including fair value gains and losses (changes in fair value of financial instruments), are recognized.

Financial assets classes have been allocated into assets at fair value through profit or loss, fair value through other comprehensive income loans and amortized cost. Similarly, financial liability has been allocated into financial liabilities at fair value through profit or loss and other amortized cost.

The fair values are based on relevant information available as at the date of statement of financial position and have not been updated to reflect changes in market condition after the date of statement of financial position.

PT BANK QNB INDONESIA TBK
CATATAN ATAS LAPORAN KEUANGAN
Tanggal 31 Maret 2024 dan 31 Desember 2023
Dan Periode yang Berakhir pada Tanggal-Tanggal
31 Maret 2024 dan 2023
(Disajikan dalam jutaan Rupiah,
kecuali dinyatakan lain)

PT BANK QNB INDONESIA TBK
NOTES TO THE FINANCIAL STATEMENTS
As of March 31, 2024 and December 31, 2023
And the Periods Ended
March 31, 2024 and 2023
(Expressed in millions of Rupiah,
unless otherwise stated)

34. Aset Keuangan dan Liabilitas Keuangan
(lanjutan)

a. Klasifikasi aset keuangan dan liabilitas keuangan (lanjutan)

Tabel di bawah menyajikan nilai tercatat dan nilai wajar aset dan liabilitas keuangan Bank pada tanggal 31 Maret 2024 dan 31 Desember 2023.

34. Financial Assets and Financial Liabilities
(continued)

a. Classification of financial assets and financial liabilities (continued)

The table below sets out the carrying amount and fair values of the Bank's financial assets and liabilities as of March 31, 2024 and December 31, 2023.

	2024					
	Biaya perolehan diamortisasi/ Amortized cost	Nilai wajar melalui laba rugi/ Fair value through profit or loss	Nilai wajar melalui penghasilan komprehensif lain/ Fair value through other comprehensive income	Jumlah nilai tercatat/ Total carrying amount	Nilai wajar/ Fair Value	
Aset keuangan						Financial assets
Kas	31.143	-	-	31.143	31.143	Cash
Giro pada Bank Indonesia	465.772	-	-	465.772	465.772	Current accounts with Bank Indonesia
Giro pada bank lain	116.994	-	-	116.994	116.994	Current accounts with other banks
Penempatan pada Bank Indonesia dan bank lain	1.249.980	-	-	1.249.980	1.249.980	Placements with Bank Indonesia and other banks
Tagihan derivatif	-	1.373	-	1.373	1.373	Derivative receivables
Tagihan akseptasi	10.760	-	-	10.760	10.760	Acceptance receivables
Efek-efek yang dibeli dengan janji dijual kembali	1.263.258	-	-	1.263.258	1.599.068	Securities purchased under agreements to resell
Kredit yang diberikan	5.982.434	-	-	5.982.434	5.982.434	Loans
Efek-efek	-	-	1.327.374	1.327.374	1.327.374	Securities
Aset lain-lain *)	197.176	-	-	197.176	197.176	Other assets *)
	9.315.517	1.373	1.327.324	10.646.264	10.982.074	
Liabilitas keuangan						Financial liabilities
Liabilitas segera	16.121	-	-	16.121	16.121	Liabilities payable on demand
Simpanan dari nasabah	6.450.618	-	-	6.450.618	6.450.618	Deposits from customers
Simpanan dari bank lain	1.879	-	-	1.879	1.879	Deposits from other banks
Liabilitas derivatif	-	47	-	47	47	Derivative payables
Liabilitas akseptasi	10.771	-	-	10.771	10.771	Acceptance payables
Efek-efek yang dijual dengan janji dibeli kembali	-	-	-	-	-	Securities sold under agreements to repurchase
Beban masih harus dibayar dan liabilitas lain-lain	233.614	-	-	233.614	233.614	Accruals and other liabilities
	6.713.003	47	-	6.713.050	6.713.050	

PT BANK QNB INDONESIA TBK
CATATAN ATAS LAPORAN KEUANGAN
Tanggal 31 Maret 2024 dan 31 Desember 2023
Dan Periode yang Berakhir pada Tanggal-Tanggal
31 Maret 2024 dan 2023
(Disajikan dalam jutaan Rupiah,
kecuali dinyatakan lain)

PT BANK QNB INDONESIA TBK
NOTES TO THE FINANCIAL STATEMENTS
As of March 31, 2024 and December 31, 2023
And the Periods Ended
March 31, 2024 and 2023
(Expressed in millions of Rupiah,
unless otherwise stated)

34. Aset Keuangan dan Liabilitas Keuangan
(lanjutan)

a. Klasifikasi aset keuangan dan liabilitas keuangan (lanjutan)

Tabel di bawah menyajikan nilai tercatat dan nilai wajar aset dan liabilitas keuangan Bank pada tanggal 31 Maret 2024 dan 31 Desember 2023. (lanjutan)

34. Financial Assets and Financial Liabilities
(continued)

a. Classification of financial assets and financial liabilities (continued)

The table below sets out the carrying amount and fair values of the Bank's financial assets and liabilities as of March 31, 2024 and December 31, 2023. (continued)

	2023					
	Biaya perolehan diamortisasi/ Amortized cost	Nilai wajar melalui laba rugi/ Fair value through profit or loss	Nilai wajar melalui penghasilan komprehensif lain/ Fair value through other comprehensive income	Jumlah nilai tercatat/ Total carrying amount	Nilai wajar/ Fair Value	
Aset keuangan						Financial assets
Kas	24.445	-	-	24.445	24.445	Cash
Giro pada Bank Indonesia	543.920	-	-	543.920	543.920	Current accounts with Bank Indonesia
Giro pada bank lain	184.089	-	-	184.089	184.089	Current accounts with other banks
Penempatan pada Bank Indonesia dan bank lain	1.092.008	-	-	1.092.008	1.092.008	Placements with Bank Indonesia and other banks
Tagihan derivatif	-	11	-	11	11	Derivative receivables
Efek-efek yang dibeli dengan janji dijual kembali	2.977.202	-	-	2.977.202	3.163.580	Securities purchased under agreements to resell
Kredit yang diberikan	5.449.285	-	-	5.449.285	5.449.285	Loans
Efek-efek	250.030	-	139.922	389.952	390.687	Securities
Aset lain-lain *)	247.977	-	-	247.977	247.977	Other assets *)
	10.768.956	11	139.922	10.908.889	11.096.002	
Liabilitas keuangan						Financial liabilities
Liabilitas segera	12.555	-	-	12.555	12.555	Liabilities payable on demand
Simpanan dari nasabah	6.339.203	-	-	6.339.203	6.339.203	Deposits from customers
Simpanan dari bank lain	1.832	-	-	1.832	1.832	Deposits from other banks
Liabilitas derivatif	-	1.838	-	1.838	1.838	Derivative payables
Efek-efek yang dijual dengan janji dibeli kembali	385.051	-	-	385.051	390.687	Securities sold under agreements to repurchase
Beban masih harus dibayar dan liabilitas lain-lain	232.552	-	-	232.552	232.552	Accruals and other liabilities
	6.971.193	1.838	-	6.973.031	6.978.667	

*) Aset lain-lain terdiri dari tagihan atas transaksi agunan yang diambil alih, piutang bunga, setoran jaminan, dan piutang lain-lain

*) Other assets consist of receivables from foreclosed assets transactions, interest receivables, security deposits, and other receivable.

PT BANK QNB INDONESIA TBK
CATATAN ATAS LAPORAN KEUANGAN
Tanggal 31 Maret 2024 dan 31 Desember 2023
Dan Periode yang Berakhir pada Tanggal-Tanggal
31 Maret 2024 dan 2023
(Disajikan dalam jutaan Rupiah,
kecuali dinyatakan lain)

PT BANK QNB INDONESIA TBK
NOTES TO THE FINANCIAL STATEMENTS
As of March 31, 2024 and December 31, 2023
And the Periods Ended
March 31, 2024 and 2023
(Expressed in millions of Rupiah,
unless otherwise stated)

34. Aset Keuangan dan Liabilitas Keuangan
(lanjutan)

b. Nilai wajar instrumen keuangan

Nilai wajar aset keuangan dan liabilitas keuangan yang diperdagangkan di pasar aktif didasarkan pada kuotasian harga pasar atau harga *dealer*. Untuk semua instrumen keuangan lainnya, Bank menentukan nilai wajar dengan menggunakan teknik penilaian lainnya.

Untuk instrumen keuangan yang jarang diperdagangkan dan sedikit memiliki transparansi harga, nilai wajar menjadi kurang objektif, dan membutuhkan berbagai tingkat pertimbangan tergantung pada likuiditas, konsentrasi, ketidakpastian faktor pasar, asumsi harga dan risiko lainnya yang mempengaruhi instrumen tertentu.

Model Penilaian

Bank mengukur nilai wajar dengan menggunakan hirarki dari metode berikut:

- Tingkat 1: input yang berasal dari harga kuotasian (tanpa penyesuaian) di pasar aktif untuk instrumen yang identik yang dapat diakses Bank pada tanggal pengukuran.
- Tingkat 2: input selain harga kuotasian yang termasuk dalam level 1 yang dapat diobservasi, baik secara langsung atau tidak langsung. Dalam kategori ini termasuk instrumen yang dinilai dengan menggunakan: harga kuotasian untuk instrumen yang serupa di pasar aktif; harga kuotasian untuk instrumen yang identik atau yang serupa di pasar yang tidak aktif; atau teknik penilaian lainnya dimana seluruh input signifikan dapat diobservasi secara langsung maupun tidak langsung dari data pasar.
- Tingkat 3: input yang tidak dapat diobservasi. Dalam kategori ini termasuk semua instrumen dimana teknik penilaian menggunakan input yang tidak dapat diobservasi dan input yang tidak dapat diobservasi ini memberikan dampak signifikan terhadap penilaian instrumen. Termasuk dalam kategori ini adalah instrumen yang dinilai berdasarkan harga kuotasian untuk instrumen serupa yang memerlukan penyesuaian atau asumsi signifikan yang tidak dapat diobservasi untuk mencerminkan perbedaan diantara instrumen tersebut.

34. Financial Assets and Financial Liabilities
(continued)

b. Fair values of financial instruments

The fair values of financial assets and financial liabilities that are traded in active markets are based on quoted market prices or dealer price quotations. For all other financial instruments, the Bank determines fair values using other valuation techniques.

For financial instruments that trade infrequently and have little price transparency, fair values is less objective, and requires varying degrees of judgement depending on liquidity, concentration, uncertainty of market factors, pricing assumptions and other risks affecting the specific instrument.

Valuation Models

The Bank measures fair values using the following hierarchy of methods:

- Level 1: inputs that are quoted prices (unadjusted) in active markets for identical instruments that the Bank can access at the measurement date.
- Level 2: inputs other than quoted prices included within level 1 that are observable either directly or indirectly. This category includes instruments valued using: quoted market prices in active markets for similar instruments; quoted prices for identical or similar instruments in markets that are not active; or other valuation techniques in which all significant inputs are directly or indirectly observable from market data.
- Level 3: inputs that are unobservable. This category includes all instruments for which the valuation technique includes inputs not based on observable data and the unobservable inputs have a significant effect on the instrument's valuation. This category includes instruments that are valued based on quoted prices for similar instruments for which significant unobservable adjustments or assumptions are required to reflect differences between the instruments.

PT BANK QNB INDONESIA TBK
CATATAN ATAS LAPORAN KEUANGAN
Tanggal 31 Maret 2024 dan 31 Desember 2023
Dan Periode yang Berakhir pada Tanggal-Tanggal
31 Maret 2024 dan 2023
(Disajikan dalam jutaan Rupiah,
kecuali dinyatakan lain)

PT BANK QNB INDONESIA TBK
NOTES TO THE FINANCIAL STATEMENTS
As of March 31, 2024 and December 31, 2023
And the Periods Ended
March 31, 2024 and 2023
(Expressed in millions of Rupiah,
unless otherwise stated)

34. Aset Keuangan dan Liabilitas Keuangan
(lanjutan)

b. Nilai wajar instrumen keuangan (lanjutan)

Model Penilaian (lanjutan)

Teknik penilaian mencakup model nilai kini bersih dan arus kas yang didiskontokan, perbandingan dengan instrumen sejenis yang harga pasarnya tersedia, serta dapat diobservasi, serta model penilaian lainnya. Asumsi dan input yang digunakan dalam teknik penilaian meliputi suku bunga bebas risiko (*risk-free*) dan suku bunga acuan serta *credit spreads* yang digunakan untuk mengestimasi tingkat diskonto, harga obligasi dan nilai tukar mata uang asing.

Tujuan dari teknik penilaian adalah untuk pengukuran nilai wajar yang mencerminkan harga yang akan diterima untuk menjual aset atau harga yang akan dibayar untuk mengalihkan suatu liabilitas dalam transaksi teratur (*orderly transactions*) antara pelaku pasar (*market participants*) pada tanggal pengukuran.

Bank menggunakan model penilaian yang diakui secara luas untuk menentukan nilai wajar atas instrumen keuangan yang umum dan yang lebih sederhana, seperti swap nilai tukar yang hanya menggunakan data pasar yang dapat diobservasi dan membutuhkan sedikit pertimbangan dan estimasi manajemen. Harga yang dapat diobservasi atau input model biasanya tersedia di pasar untuk efek-efek utang yang tercatat di bursa dan derivatif *over-the-counter* (OTC) seperti *swap* nilai tukar. Ketersediaan harga pasar yang dapat diobservasi dan input model mengurangi kebutuhan pertimbangan dan estimasi manajemen dan juga mengurangi ketidakpastian terkait penentuan nilai wajar. Ketersediaan harga pasar yang dapat diobservasi dan input bervariasi bergantung pada produk dan pasar dan cenderung berubah berdasarkan kejadian tertentu dan kondisi umum di pasar keuangan.

Pertimbangan dan estimasi manajemen biasanya memerlukan pemilihan model yang sesuai untuk digunakan, penentuan arus kas masa depan yang diharapkan pada instrumen keuangan yang dinilai, penentuan probabilitas kegagalan pihak lawan dan pembayaran dimuka dan pemilihan tingkat diskonto yang tepat.

34. Financial Assets and Financial Liabilities
(continued)

b. Fair values of financial instruments
(continued)

Valuation Models (continued)

Valuation techniques include net present value and discounted cash flow models, comparison with similar instruments for which market observable prices exist and other valuation models. Assumptions and inputs used in valuation techniques include risk-free and benchmark interest rates and credit spreads used in estimating discount rates, bond prices and foreign currency exchange rates.

The objective of valuation techniques is to arrive at a fair value measurement that reflects the price that would be received to sell the asset or paid to transfer the liability in an orderly transaction between market participants at the measurement date.

The Bank uses widely recognised valuation models for determining the fair values of common and more simple financial instruments, such as currency swaps that use only observable market data and require little management judgement and estimation. Observable prices or model inputs are usually available in the market for listed debt securities and simple over-the-counter (OTC) derivatives such as currency swaps. Availability of observable market prices and model inputs reduces the needs for management judgement and estimation and also reduces the uncertainty associated with determining fair values. The availability of observable market prices and inputs varies depending on the products and markets and is prone to changes based on specific events and general conditions in the financial markets.

Management consideration and estimation are usually required for selection of the appropriate valuation model to be used, determination of expected future cash flows on the financial instrument being valued, determination of the probability of counterparty default and prepayments and selection of appropriate discount rates.

PT BANK QNB INDONESIA TBK
CATATAN ATAS LAPORAN KEUANGAN
Tanggal 31 Maret 2024 dan 31 Desember 2023
Dan Periode yang Berakhir pada Tanggal-Tanggal
31 Maret 2024 dan 2023
(Disajikan dalam jutaan Rupiah,
kecuali dinyatakan lain)

PT BANK QNB INDONESIA TBK
NOTES TO THE FINANCIAL STATEMENTS
As of March 31, 2024 and December 31, 2023
And the Periods Ended
March 31, 2024 and 2023
(Expressed in millions of Rupiah,
unless otherwise stated)

34. Aset Keuangan dan Liabilitas Keuangan
(lanjutan)

34. Financial Assets and Financial Liabilities
(continued)

b. Nilai wajar instrumen keuangan (lanjutan)

b. Fair values of financial instruments
(continued)

Instrumen keuangan yang diukur pada nilai wajar

Financial instruments measured at fair values

Tabel di bawah ini menunjukkan instrumen keuangan yang diukur pada nilai wajar yang dikelompokkan berdasarkan hirarki nilai wajar.

The table below show the financial instruments measured at fair value grouped according to the fair value hierarchy.

		2024				
		Nilai wajar/Fair value				
	Nilai tercatat/ Carrying value	Tingkat/ Level 1	Tingkat/ Level 2	Tingkat/ Level 3		
Aset keuangan						
Tagihan derivatif	1.373	-	1.373	-	Financial assets	
Efek-efek - nilai wajar melalui penghasilan komprehensif lain	1.327.374	1.327.374	-	-	Derivative receivables	
	1.328.747	1.327.374	1.373	-	Securities - fair value through other comprehensive income	
Liabilitas keuangan						
Liabilitas derivatif	47	-	47	-	Financial liabilities	
	47	-	47	-	Derivative payables	
		2023				
		Nilai wajar/Fair value				
	Nilai tercatat/ Carrying value	Tingkat/ Level 1	Tingkat/ Level 2	Tingkat/ Level 3		
Aset keuangan						
Tagihan derivatif	11	-	11	-	Financial assets	
Efek-efek - nilai wajar melalui penghasilan komprehensif lain	139.922	139.922	-	-	Derivative receivables	
	139.933	139.922	11	-	Securities - fair value through other comprehensive income	
Liabilitas keuangan						
Liabilitas derivatif	1.838	-	1.838	-	Financial liabilities	
	1.838	-	1.838	-	Derivative payables	

Nilai wajar atas instrumen derivatif yang dinilai menggunakan teknik penilaian dengan menggunakan komponen yang dapat diamati di pasar terutama adalah swap mata uang dan kontrak pertukaran mata uang. Teknik penilaian yang paling banyak digunakan meliputi model penilaian *forward* dan *swap* yang menggunakan perhitungan nilai kini.

The fair values of derivatives instrument valued by valuation techniques using components which can be observed in the market, primarily currency swaps and currency exchange contracts. Most widely used valuation techniques include forward and swap valuation models which use the present value calculation.

PT BANK QNB INDONESIA TBK
CATATAN ATAS LAPORAN KEUANGAN
Tanggal 31 Maret 2024 dan 31 Desember 2023
Dan Periode yang Berakhir pada Tanggal-Tanggal
31 Maret 2024 dan 2023
(Disajikan dalam jutaan Rupiah,
kecuali dinyatakan lain)

PT BANK QNB INDONESIA TBK
NOTES TO THE FINANCIAL STATEMENTS
As of March 31, 2024 and December 31, 2023
And the Periods Ended
March 31, 2024 and 2023
(Expressed in millions of Rupiah,
unless otherwise stated)

34. Aset Keuangan dan Liabilitas Keuangan
(lanjutan)

b. Nilai wajar instrumen keuangan (lanjutan)

Instrumen keuangan yang diukur pada nilai wajar (lanjutan)

Model tersebut menggabungkan berbagai komponen yang meliputi kualitas kredit dari *counterparty*, nilai spot dan kontrak berjangka serta kurva tingkat suku bunga.

Di tahun 2022, nilai wajar dari efek-efek tersedia untuk dijual diestimasi dengan menggunakan harga kuotasian untuk instrumen yang identik atau yang serupa di pasar yang tidak aktif.

Instrumen keuangan yang tidak diukur pada nilai wajar

Tabel di bawah ini menunjukkan instrumen keuangan yang tidak diukur pada nilai wajar yang dikelompokkan berdasarkan hirarki nilai wajar.

34. Financial Assets and Financial Liabilities
(continued)

b. Fair values of financial instruments (continued)

Financial instruments measured at fair values (continued)

The models incorporate various components which include the credit quality of the *counterparty*, spot value and future contracts and interest rate curve.

In 2022, fair value of available for sale securities are estimated using quoted prices for identical or similar instruments in markets that are not active.

Financial instruments not measured at fair values

The table below show the financial instruments not measured at fair value grouped according to the fair value hierarchy.

	2024				
	Nilai wajar/Fair value				
	Nilai tercatat/ Carrying value	Tingkat/ Level 1	Tingkat/ Level 2	Tingkat/ Level 3	
Aset keuangan					Financial assets
Kredit yang diberikan	5.982.434	-	-	5.982.434	Loans
Efek-efek yang dibeli dengan janji dijual kembali	1.263.258	1.599.068	-	-	Securities purchased under agreements to resell
Efek-efek - Biaya perolehan diamortisasi	-	-	-	-	Securities Amortized cost –
	7.245.692	1.599.068	-	5.982.434	
Liabilitas keuangan					Financial liabilities
Simpanan dari nasabah	6.450.618	-	6.450.618	-	Deposits from customers
Simpanan dari bank lain	1.879	-	1.879	-	Deposits from other banks
Efek-efek yang dijual dengan janji dibeli kembali	-	-	-	-	Securities sold under repurchased agreements
	6.452.497	-	6.452.497	-	

PT BANK QNB INDONESIA TBK
CATATAN ATAS LAPORAN KEUANGAN
Tanggal 31 Maret 2024 dan 31 Desember 2023
Dan Periode yang Berakhir pada Tanggal-Tanggal
31 Maret 2024 dan 2023
(Disajikan dalam jutaan Rupiah,
kecuali dinyatakan lain)

PT BANK QNB INDONESIA TBK
NOTES TO THE FINANCIAL STATEMENTS
As of March 31, 2024 and December 31, 2023
And the Periods Ended
March 31, 2024 and 2023
(Expressed in millions of Rupiah,
unless otherwise stated)

34. Aset Keuangan dan Liabilitas Keuangan
(lanjutan)

34. Financial Assets and Financial Liabilities
(continued)

b. Nilai wajar instrumen keuangan (lanjutan)

b. Fair values of financial instruments
(continued)

	2023				
	Nilai wajar/Fair value				
	Nilai tercatat/ Carrying value	Tingkat/ Level 1	Tingkat/ Level 2	Tingkat/ Level 3	
Aset keuangan					Financial assets
Kredit yang diberikan	5.449.285	-	-	5.449.285	Loans
Efek-efek yang dibeli dengan janji dijual kembali	2.977.202	3.163.580	-	-	Securities purchased under agreements to resell
Efek-efek - Biaya perolehan diamortisasi	250.030	250.765	-	-	Securities Amortized cost –
	8.676.517	3.414.345	-	5.449.285	
Liabilitas keuangan					Financial liabilities
Simpanan dari nasabah	6.339.203	-	6.339.203	-	Deposits from customers
Simpanan dari bank lain	1.832	-	1.832	-	Deposits from other banks
Efek-efek yang dijual dengan janji dibeli kembali	385.051	390.687	-	-	Securities sold under repurchased agreements
	6.726.086	390.687	6.341.035	-	

Sebagian besar dari instrumen keuangan yang tidak diukur pada nilai wajar, diukur pada biaya perolehan diamortisasi. Rincian di bawah ini menyajikan daftar instrumen keuangan yang nilai tercatatnya mendekati nilai wajarnya, contohnya, instrumen keuangan jangka pendek atau yang ditinjau ulang menggunakan harga pasar secara berkala.

Majority of the financial instruments not measured at fair value are measured at amortized cost. The following lists those financial instruments for which their carrying amount are reasonable approximation of fair value because, for example, they are short term in nature or re-price to current market rates frequently.

Aset Keuangan:

- Kas
- Giro pada Bank Indonesia
- Giro pada bank lain
- Penempatan pada Bank Indonesia dan bank lain
- Tagihan akseptasi
- Efek-efek yang dibeli dengan janji dijual kembali
- Aset lain-lain

Financial Assets:

- Cash
- Current accounts with Bank Indonesia
- Current accounts with other banks
- Placements with Bank Indonesia and other banks
- Acceptance receivables
- Securities purchased under agreements to resell
- Other assets

Liabilitas Keuangan:

- Liabilitas segera
- Liabilitas akseptasi
- Efek-efek yang dijual dengan janji dibeli kembali
- Beban masih harus dibayar dan liabilitas lain-lain

Financial Liabilities:

- Liabilities payable on demand
- Acceptance payables
- Securities sell under agreements to purchased
- Accruals and other liabilities

PT BANK QNB INDONESIA TBK
CATATAN ATAS LAPORAN KEUANGAN
Tanggal 31 Maret 2024 dan 31 Desember 2023
Dan Periode yang Berakhir pada Tanggal-Tanggal
31 Maret 2024 dan 2023
(Disajikan dalam jutaan Rupiah,
kecuali dinyatakan lain)

PT BANK QNB INDONESIA TBK
NOTES TO THE FINANCIAL STATEMENTS
As of March 31, 2024 and December 31, 2023
And the Periods Ended
March 31, 2024 and 2023
(Expressed in millions of Rupiah,
unless otherwise stated)

34. Aset Keuangan dan Liabilitas Keuangan
(lanjutan)

b. Nilai wajar instrumen keuangan (lanjutan)

Nilai wajar dari kredit yang diberikan dengan suku bunga mengambang dan nilai tercatat atas kredit jangka pendek dengan suku bunga tetap adalah perkiraan yang layak atas nilai wajar. Nilai wajar dari kredit jangka panjang yang diberikan dengan suku bunga tetap menunjukkan nilai diskon dari perkiraan arus kas masa depan yang diharapkan akan diterima oleh Bank. Perkiraan arus kas ini didiskontokan dengan menggunakan suku bunga pasar untuk menentukan nilai wajar.

Nilai wajar efek-efek yang diklasifikasikan sebagai pinjaman yang diberikan dan piutang dan dimiliki hingga jatuh tempo yang diberikan dengan suku bunga tetap menunjukkan nilai diskon dari perkiraan arus kas masa depan yang diharapkan akan diterima oleh Bank. Perkiraan arus kas ini didiskontokan dengan menggunakan suku bunga pasar untuk menentukan nilai wajar.

Nilai wajar simpanan dari nasabah dan simpanan dari bank lain sama dengan nilai tercatatnya karena sifatnya dapat ditarik sewaktu-waktu.

Perhitungan nilai wajar dilakukan hanya untuk kepentingan pengungkapan dan tidak berdampak pada pelaporan posisi atau kinerja keuangan Bank. Nilai wajar yang dihitung oleh Bank mungkin berbeda dengan jumlah aktual yang akan diterima/dibayar pada saat penyelesaian atau jatuh tempo instrumen keuangan. Mengingat kategori tertentu instrumen keuangan yang tidak diperdagangkan, maka terdapat pertimbangan manajemen dalam perhitungan nilai wajar.

34. Financial Assets and Financial Liabilities
(continued)

b. Fair values of financial instruments
(continued)

The carrying amounts of variable loans and short-term fixed rate loans are the reasonable approximation of their fair values. The carrying amount of long term fixed rate loans shows the discounted estimated future cash flows. The cash flows estimation is discounted at the market interest rate to determine fair value.

The carrying amount securities that classified as loans and receivables and held-to-maturity shows the discounted estimated future cash flows. The cash flows estimation is discounted at the market interest rate to determine fair value.

The fair value of deposits from customers and deposits from other banks are same with the carrying amount because they are payable on demand in nature.

The fair values calculated are for disclosure purposes only and do not have any impact on the Bank's reported financial performance or position. The fair values calculated by the Bank may be different from the actual amount that will be received/paid on the settlement or maturity of the financial instrument. As certain categories of financial instruments are not traded, there is management consideration involved in calculating the fair values.

PT BANK QNB INDONESIA TBK
CATATAN ATAS LAPORAN KEUANGAN
Tanggal 31 Maret 2024 dan 31 Desember 2023
Dan Periode yang Berakhir pada Tanggal-Tanggal
31 Maret 2024 dan 2023
(Disajikan dalam jutaan Rupiah,
kecuali dinyatakan lain)

PT BANK QNB INDONESIA TBK
NOTES TO THE FINANCIAL STATEMENTS
As of March 31, 2024 and December 31, 2023
And the Periods Ended
March 31, 2024 and 2023
(Expressed in millions of Rupiah,
unless otherwise stated)

35. Kualitas Aset Produktif

Tabel di bawah ini menunjukkan tingkat kolektibilitas aset produktif Bank yang disajikan pada nilai tercatatnya:

35. Quality of Productive Assets

The tables below present the collectability grading of productive assets of the Bank at their carrying amounts:

2024							
	Lancar/ Current	Dalam perhatian khusus/ Special mention	Kurang lancar/ Substandard	Diragukan/ Doubtful	Macet/ Loss	Jumlah/ Total	
Giro pada Bank Indonesia	465.772	-	-	-	-	465.772	Current accounts with Bank Indonesia
Giro pada bank lain	116.994	-	-	-	-	116.994	Current accounts with other banks
Penempatan pada Bank Indonesia dan bank lain	1.249.980	-	-	-	-	1.249.980	Placements with Bank Indonesia and other banks
Tagihan Derivatif	1.373	-	-	-	-	1.373	Derivative receivables
Tagihan Akseptasi	10.760	-	-	-	-	10.760	Acceptance receivables
Efek-efek yang dibeli dengan janji jual kembali	1.263.258	-	-	-	-	1.263.258	Securities purchased under agreements to resell
Kredit yang diberikan - neto	5.528.737	438.705	2.160	8.454	4.378	5.982.434	Loans - net
Efek-efek	1.327.374	-	-	-	-	1.327.374	Securities
Aset lain-lain *)	166.650	30.526	-	-	-	197.176	Other assets *)
Total	10.130.898	469.231	2.160	8.454	4.378	10.615.121	Total

*) Aset lain-lain terdiri dari tagihan atas transaksi agunan yang diambil alih, piutang bunga, setoran jaminan, dan piutang lain-lain

*) Other assets consist of receivables from foreclosed assets transactions, interest receivables, security deposits, and other receivables.

2023							
	Lancar/ Current	Dalam perhatian khusus/ Special mention	Kurang lancar/ Substandard	Diragukan/ Doubtful	Macet/ Loss	Jumlah/ Total	
Giro pada Bank Indonesia	543.920	-	-	-	-	543.920	Current accounts with Bank Indonesia
Giro pada bank lain	184.089	-	-	-	-	184.089	Current accounts with other banks
Penempatan pada Bank Indonesia dan bank lain	1.092.008	-	-	-	-	1.092.008	Placements with Bank Indonesia and other banks
Tagihan Derivatif	11	-	-	-	-	11	Derivative receivables
Efek-efek yang dibeli dengan janji jual kembali	2.977.202	-	-	-	-	2.977.202	Securities purchased under agreements to resell
Kredit yang diberikan - neto	4.994.890	448.894	-	-	5.501	5.449.285	Loans - net
Efek-efek	389.952	-	-	-	-	389.952	Securities
Aset lain-lain *)	224.371	23.606	-	-	-	247.977	Other assets *)
Total	10.406.443	472.500	-	-	5.501	10.884.444	Total

*) Aset lain-lain terdiri dari tagihan atas transaksi agunan yang diambil alih, piutang bunga, setoran jaminan, dan piutang lain-lain

*) Other assets consist of receivables from foreclosed assets transactions, interest receivables, security deposits, and other receivables.

PT BANK QNB INDONESIA TBK
CATATAN ATAS LAPORAN KEUANGAN
Tanggal 31 Maret 2024 dan 31 Desember 2023
Dan Periode yang Berakhir pada Tanggal-Tanggal
31 Maret 2024 dan 2023
(Disajikan dalam jutaan Rupiah,
kecuali dinyatakan lain)

PT BANK QNB INDONESIA TBK
NOTES TO THE FINANCIAL STATEMENTS
As of March 31, 2024 and December 31, 2023
And the Periods Ended
March 31, 2024 and 2023
(Expressed in millions of Rupiah,
unless otherwise stated)

36. Sifat Hubungan dan Transaksi dengan Pihak Berelasi

Rincian sifat hubungan dan jenis transaksi yang signifikan dengan pihak berelasi pada tanggal 31 Maret 2024 dan 31 Desember 2023 adalah sebagai berikut:

Pihak berelasi/ Related parties	Sifat dari hubungan/ Nature of relationship
Dewan Komisaris, Direksi dan karyawan kunci/ <i>Board of Commissioners, Directors and Bank's key personnel</i>	Manajemen Bank/ <i>The Bank's Management</i>
Ooredoo Asia	Perusahaan afiliasi/ <i>Affiliated company</i>
Qatar National Bank (Q.P.S.C.)	Perusahaan induk/ <i>Parent company</i>
PT Indosat Tbk	Entitas yang dikendalikan oleh pemerintah yang sama sebagai pemegang saham akhir, <i>State of Qatar/Entity controlled by the same government as the ultimate shareholder, State of Qatar</i>
State of Qatar Embassy	Entitas yang dikendalikan oleh pemerintah yang sama sebagai pemegang saham akhir, <i>State of Qatar/Entity controlled by the same government as the ultimate shareholder, State of Qatar</i>

Transaksi dengan personil manajemen kunci

Personil manajemen kunci adalah pihak yang memiliki kewenangan dan tanggung jawab untuk mengendalikan aktivitas Bank baik secara langsung maupun tidak langsung.

Personil manajemen kunci termasuk Dewan Komisaris dan Direksi yang memiliki kewenangan dan tanggung jawab yang signifikan untuk merencanakan, mengarahkan dan mengendalikan kegiatan Bank.

Jumlah gaji, tunjangan dan bonus Dewan Komisaris dan Direksi selama tahun-tahun yang berakhir pada tanggal 31 Maret 2024 dan 2023 adalah sebagai berikut:

	2024	2023
Dewan Komisaris	742	501
Direksi	7.610	7.690
Total	8.352	8.191

36. Nature of Relationship and Transactions With Related Parties

The details of the relationship and type of significant transactions with related parties as of March 31, 2024 and December 31, 2023, are as follows:

Sifat dari transaksi/ Nature of transaction
Giro, tabungan, deposito berjangka, pinjaman karyawan, pendapatan bunga dan beban bunga/ <i>Demand deposits, saving deposits, time deposits, employee loan, interest income and interest expenses</i>
Giro/ <i>Demand deposits</i>
Simpanan dari bank lain, <i>Standby Letter of Credit</i> , dan <i>Bank Guarantee/Deposits from other banks, Stand Letter of Credit and Bank Guarantee</i>
Giro dan deposito berjangka/ <i>Demand deposits and time deposits</i>
Giro/ <i>Demand deposits</i>

Transactions with key management personnel

Key management personnel are parties who have authority and responsibility to control the Bank's activities, directly or indirectly.

Key management personnel include Board of Commissioners and Directors that have significant authority and responsibility for planning, directing and controlling the Bank's activities.

Total of salaries, allowances and bonuses of the Boards of Commissioners and Directors for the years ended March 31, 2024 and 2023, are as follows:

Board of Commissioners
Directors
Total

PT BANK QNB INDONESIA TBK
CATATAN ATAS LAPORAN KEUANGAN
Tanggal 31 Maret 2024 dan 31 Desember 2023
Dan Periode yang Berakhir pada Tanggal-Tanggal
31 Maret 2024 dan 2023
(Disajikan dalam jutaan Rupiah,
kecuali dinyatakan lain)

PT BANK QNB INDONESIA TBK
NOTES TO THE FINANCIAL STATEMENTS
As of March 31, 2024 and December 31, 2023
And the Periods Ended
March 31, 2024 and 2023
(Expressed in millions of Rupiah,
unless otherwise stated)

36. Sifat Hubungan dan Transaksi dengan Pihak Berelasi (lanjutan)

Jumlah saldo dan transaksi yang signifikan dengan pihak-pihak berelasi pada tanggal dan untuk tahun yang berakhir tanggal 31 Maret 2024 dan 31 Desember 2023 adalah sebagai berikut:

	2024		2023		
	Jumlah/ Amount	Persentase/ Percentage *)	Jumlah/ Amount	Persentase/ Percentage *)	
Giro pada bank lain	231	0,00%	315	0,00%	Current accounts with other banks
Kredit yang diberikan	1.796	0,02%	3.383	0,02%	Loans
Tagihan atas transaksi agunan yang diambil alih	56.300	0,49%	172.691	1,03%	Receivables from foreclosed asset transactions
Simpanan dari nasabah:					Deposits from customers:
Giro	15.933	0,23%	19.230	0,16%	Demand deposits
Tabungan	728	0,01%	889	0,01%	Saving deposits
Deposito berjangka	98.317	1,45%	105.546	0,88%	Time deposits
Simpanan dari bank lain	277	0,00%	6.201	0,05%	Deposits from other banks
Pendapatan bunga	24	0,01%	3.052	1,13%	Interest income
Beban bunga	1.353	2,00%	453	0,33%	Interest expenses

*) Persentase terhadap jumlah aset/liabilitas/pendapatan/beban terkait

*) Percentage of total assets/liabilities/respective income/expense

37. Komitmen dan Kontinjensi

	2024	2023
KOMITMEN		
Liabilitas komitmen		
L/C yang tidak dapat dibatalkan	(15.581)	(141.420)
Total liabilitas komitmen	(15.581)	(141.420)
KONTINJENSI		
Tagihan kontinjensi		
Bank garansi yang diterima	218.883	218.883
Pendapatan bunga dalam penyelesaian	116.890	107.642
Total tagihan kontinjensi	335.773	326.525
Liabilitas kontinjensi		
Bank garansi yang diterbitkan	(3.562)	(3.562)
Total aset kontinjensi - neto	332.211	322.963
Total aset komitmen dan kontinjensi - neto	316.630	181.543

Jumlah fasilitas kredit (*uncommitted* dan *committed*) Bank kepada nasabah yang belum digunakan pada tanggal 31 Maret 2024 dan 31 Desember 2023 adalah masing-masing sebesar Rp4.916.606 dan Rp3.901.406.

Pada tanggal 31 Maret 2024 jangka waktu untuk *Letters of Credit* (L/C) adalah sekitar 3 bulan, sedangkan jangka waktu untuk bank garansi yang diterbitkan masing-masing berkisar antara 3 bulan sampai dengan 2 tahun.

37. Commitments and Contingencies

COMMITMENTS
Committed liabilities
Irrevocable letters of credit
Total committed liabilities
CONTINGENCIES
Contingent receivables
Bank guarantees received
Interest income on non-performing loans
Total contingent receivables
Contingent liabilities
Bank guarantees issued
Total contingent assets - net
Total committed and contingent assets - net

The Bank's unused loan facilities (*uncommitted* and *committed*) granted to customers as of March 31, 2024 and December 31, 2023, are amounted to Rp4,916,606 and Rp3,901,406, respectively.

As of March 31, 2024, the term of *Letters of Credit* (L/C) were approximately 3 month, while the term of bank guarantees issued ranged between 3 month to 2 years.

PT BANK QNB INDONESIA TBK
CATATAN ATAS LAPORAN KEUANGAN
Tanggal 31 Maret 2024 dan 31 Desember 2023
Dan Periode yang Berakhir pada Tanggal-Tanggal
31 Maret 2024 dan 2023
(Disajikan dalam jutaan Rupiah,
kecuali dinyatakan lain)

PT BANK QNB INDONESIA TBK
NOTES TO THE FINANCIAL STATEMENTS
As of March 31, 2024 and December 31, 2023
And the Periods Ended
March 31, 2024 and 2023
(Expressed in millions of Rupiah,
unless otherwise stated)

38. Aset dan Liabilitas dalam Valuta Asing

38. Assets and Liabilities Denominated in Foreign Currencies

	2024		2023		
	Valuta asing (dalam Nilai penuh)/Foreign currencies (in full amount)	Ekivalen Rp/ Equivalent Rp	Valuta asing (dalam Nilai penuh)/Foreign currencies (in full amount)	Ekivalen Rp/ Equivalent Rp	
Aset					Assets
Kas					Cash
Dolar Amerika Serikat	311.717	4.943	242.377	3.732	United States Dollar
Dolar Singapura	109.102	1.282	112.002	1.308	Singapore Dollar
Dolar Australia	30	-	25	-	Australian Dollar
					Current accounts with Bank Indonesia
Giro pada Bank Indonesia					United States Dollar
Dolar Amerika Serikat	7.200.000	114.156	6.200.000	95.461	Current accounts with other banks
Giro pada bank lain					Related party -
- Pihak berelasi					Qatari Riyal
Riyal Qatar	53.196	231	66.832	282	Third parties -
- Pihak ketiga					European Euro
Euro Eropa	909.410	15.574	861.422	14.677	United States Dollar
Dolar Amerika Serikat	1.123.406	17.812	6.244.955	96.154	Australian Dollar
Dolar Australia	1.378.490	14.219	490.865	5.164	Singapore Dollar
Dolar Singapura	1.064.912	12.515	980.783	11.452	Hong Kong Dollar
Dolar Hong Kong	52.772	107	53.372	105	Japanese Yen
Yen Jepang	305.933.914	32.031	291.325.346	31.720	Great Britain Poundsterling
Poundsterling Inggris	182.745	3.655	100.428	1.971	Chinese Yuan
Yuan China	69.126	151	69.082	150	Placements with Bank Indonesia and other banks
Penempatan pada Bank Indonesia dan bank lain					United States Dollar
Dolar Amerika Serikat	76.000.000	1.204.980	43.000.000	902.915	Acceptance receivables
Tagihan akseptasi					United States Dollar
Dolar Amerika Serikat	-	-	-	-	Loans - net
Kredit yang diberikan - neto					United States Dollar
Dolar Amerika Serikat	72.709.606	1.152.811	82.684.962	1.013.547	Other assets
Aset lain-lain					United States Dollar
Dolar Amerika Serikat	25.685.202	407.238	15.866.694	13.389	Australian Dollar
Dolar Australia	29.953	309	(15.192)	(13)	European Euro
Euro Eropa	29.364	503	118	2	Great Britain Poundsterling
Poundsterling Inggris	(17.801)	(356)	45.767	898	Hong Kong Dollar
Dolar Hong Kong	(49.316)	(100)	(49.166)	(97)	Japanese Yen
Yen Jepang	(8.447.715)	(884)	(10.024.490)	(1.091)	Qatari Riyal
Riyal Qatar	(45.392)	(197)	(58.333)	(246)	Singapore Dollar
Dolar Singapura	(22.789)	(268)	2.704	32	Chinese Yuan
Yuan China	(69.112)	(151)	(69.068)	(150)	
Total aset		2.980.561		2.440.835	Total assets
Liabilitas					Liabilities
Liabilitas segera					Liabilities payable on demand
Euro Eropa	448	8	597	10	European Euro
Dolar Amerika Serikat	114.133	1.810	65.509	1.010	United States Dollar
Dolar Australia	27	-	6	-	Australian Dollar
Dolar Singapura	4.243	49	1.124	13	Singapore Dollar
Poundsterling Inggris	70	1	-	-	Great Britain Poundsterling
Simpanan dari nasabah					Deposits from customers
- Pihak berelasi					Related parties -
Dolar Amerika Serikat	7.028.256	111.433	7.028.256	78.142	United States Dollar
Dolar Singapura	20	-	7.028.256	78.142	United States Dollar
- Pihak ketiga					Third parties -
Euro Eropa	938.102	16.065	860.760	14.666	European Euro
Dolar Amerika Serikat	167.938.202	2.662.661	148.339.547	2.283.713	United States Dollar
Dolar Australia	1.408.726	14.531	475.910	5.007	Australian Dollar
Dolar Singapura	1.145.628	13.464	1.093.642	12.770	Singapore Dollar
Dolar Hong Kong	4.006	8	4.156	8	Hong Kong Dollar
Yen Jepang	297.565.297	31.155	281.379.600	30.637	Japanese Yen
Poundsterling Inggris	164.993	3.301	146.349	2.872	Great Britain Poundsterling
Riyal Qatar	8.207	36	8.416	36	Qatari Riyal
Simpanan dari bank lain					Deposits from Other Bank
- Pihak ketiga					Third parties -
Dolar Amerika Serikat	100.801	1.598	100.789	1.552	United States Dollar
Beban masih harus dibayar dan					

PT BANK QNB INDONESIA TBK
CATATAN ATAS LAPORAN KEUANGAN
Tanggal 31 Maret 2024 dan 31 Desember 2023
Dan Periode yang Berakhir pada Tanggal-Tanggal
31 Maret 2024 dan 2023
(Disajikan dalam jutaan Rupiah,
kecuali dinyatakan lain)

PT BANK QNB INDONESIA TBK
NOTES TO THE FINANCIAL STATEMENTS
As of March 31, 2024 and December 31, 2023
And the Periods Ended
March 31, 2024 and 2023
(Expressed in millions of Rupiah,
unless otherwise stated)

38. Aset dan Liabilitas dalam Valuta Asing (lanjutan)

	2024	
	Valuta asing (dalam Nilai penuh)/Foreign currencies (in full amount)	Ekuivalen Rp/ Equivalent Rp
Liabilitas (lanjutan)		
Liabilitas lain-lain		
Dolar Amerika Serikat	590.372	9.360
Euro Eropa	(2)	-
Dolar Singapura	276	3
Dolar Australia	(112)	(1)
Yen Jepang	(1.378)	-
Total liabilitas		2.865.482
Total aset - neto		115.079

38. Assets and Liabilities Denominated in Foreign Currencies (continued)

	2023	
	Valuta asing (dalam Nilai penuh)/Foreign currencies (in full amount)	Ekuivalen Rp/ Equivalent Rp
Liabilities (continued)		
Accruals and other liabilities		
United States Dollar	391.772	6.032
European Euro	(2)	-
Singapore Dollar	286	3
Australian Dollar	(172)	(2)
Japanese Yen	(1.378)	-
Total liabilities		2.436.469
Total assets - net		4.366

39. Jaminan terhadap Kewajiban Pembayaran Bank Umum

Berdasarkan Undang-Undang No. 24 tanggal 22 September 2004, efektif sejak tanggal 22 September 2005, Lembaga Penjamin Simpanan (LPS) dibentuk untuk menjamin kewajiban tertentu bank-bank umum berdasarkan program penjaminan yang berlaku.

Total premi penjaminan yang dibayarkan untuk periode yang berakhir tanggal 31 Maret 2024 dan 2023 adalah sebesar Rp2.139 dan Rp4.733 (Catatan 28).

Pada tanggal 31 Maret 2024 dan 31 Desember 2023, tingkat suku bunga atas simpanan yang dijamin oleh LPS masing-masing sebesar 4,25% dan 4,25% untuk mata uang Rupiah, serta masing-masing sebesar 2,25% dan 2,25% untuk valuta asing.

40. Segmen Operasi

a. Bidang usaha

Segmen Bank disajikan berdasarkan jenis kegiatan usahanya, yakni kredit, treasury dan ekspor-impor.

b. Segmen usaha

Segmen geografis

Bank tidak mempunyai pendapatan dan aset tidak lancar dari pelanggan eksternal selain yang diatribusikan kepada Negara domisili bank.

39. Guarantees on The Obligations of Commercial Banks

Based on Law No. 24 dated September 22, 2004, effective September 22, 2005, Indonesian Deposit Insurance Corporation (Lembaga Penjamin Simpanan/LPS) was established to provide guarantee on certain deposits from customers based on prevailing guarantee schemes.

The guarantee premium paid for the period ended March 31, 2024 and 2023 amounted to Rp2,139 and Rp4,733, respectively (Note 28).

As of March 31, 2024 and December 31, 2023, interest rates of deposits secured by LPS were 4.25% and 4.25%, respectively, for Rupiah currency, and 2.25% dan 2.25% respectively, for foreign currency.

40. Operating Segment

a. Business activities

The Bank's segment information is presented based on its business activities, namely credit, treasury and trade finance.

b. Business segment

Geographic segment

The Bank does not have revenues and non-current asset from external customers other than attributed to the Bank's country of domicile.

PT BANK QNB INDONESIA TBK
CATATAN ATAS LAPORAN KEUANGAN
Tanggal 31 Maret 2024 dan 31 Desember 2023
Dan Periode yang Berakhir pada Tanggal-Tanggal
31 Maret 2024 dan 2023
(Disajikan dalam jutaan Rupiah,
kecuali dinyatakan lain)

PT BANK QNB INDONESIA TBK
NOTES TO THE FINANCIAL STATEMENTS
As of March 31, 2024 and December 31, 2023
And the Periods Ended
March 31, 2024 and 2023
(Expressed in millions of Rupiah,
unless otherwise stated)

40. Segmen Operasi (lanjutan)

b. Segmen usaha (lanjutan)

Segmen operasi

Segmen operasi dilaporkan sesuai dengan laporan internal Bank yang disiapkan untuk pengambilan keputusan operasional yang bertanggung jawab untuk mengalokasikan sumber daya ke segmen tertentu dan penilaian atas kinerjanya.

Seperti yang dijelaskan di Catatan 2ac, Bank saat ini dikelola sebagai segmen operasi tunggal. Pada saat ini, Bank hanya menganalisa segmen secara geografis dimana manajemen menelaah laporan internal manajemen secara bulanan untuk masing-masing area.

Tidak ada pendapatan dari satu konsumen eksternal atau pihak lain yang mencapai 10% atau lebih dari total pendapatan Bank untuk tahun yang berakhir pada tanggal 31 Maret 2024 dan 31 Desember 2023.

Segmen Operasi Bank berdasarkan letak geografis adalah sebagai berikut: (lanjutan)

Bank mengelola kegiatan operasinya dan mengidentifikasi segmen yang dilaporkan berdasarkan wilayah geografis yang terbagi menjadi beberapa area, yaitu Jakarta, Sumatera, Jawa dan wilayah Timur.

Segmen Operasi Bank berdasarkan letak geografis adalah sebagai berikut:

	2024					
	Jakarta	Sumatera	Jawa/ Java	Wilayah Timur/ East Region	Total	
Total aset	11.417.389	18.365	60.881	-	11.496.635	Total assets
Total liabilitas	4.953.276	1.430.453	416.000	-	6.800.329	Total liabilities
	2023					
	Jakarta	Sumatera	Jawa/ Java	Wilayah Timur/ East Region	Total	
Total aset	11.673.554	18.135	61.796	-	11.753.485	Total assets
Total liabilitas	5.109.792	1.504.077	448.167	-	7.062.036	Total liabilities

40. Operating Segment (continued)

b. Business segment (continued)

Operating segment

Operating segments are reported in accordance with the internal reporting provided to the chief operating decision maker which is responsible for allocating resources to certain segments and performance assessments.

As explained in Note 2ac, the Bank is being managed as a single operating segment. Currently, the Bank only analyzes segment based on the geographical area where the management reviews internal management reports on a monthly basis for each area.

There was no revenue from transactions with a single external customer or counterparty reached 10% or more of the Bank's total revenue for the period ended March 31, 2024 and December 31, 2023.

Geographical segment information of the Bank was as follows: (continued)

The Bank manages its operating activities and identifies its reporting segments based on geographical area that allocated into several areas, namely, Jakarta, Sumatera, Jawa and East Region.

Geographical segment information of the Bank was as follows:

PT BANK QNB INDONESIA TBK
CATATAN ATAS LAPORAN KEUANGAN
Tanggal 31 Maret 2024 dan 31 Desember 2023
Dan Periode yang Berakhir pada Tanggal-Tanggal
31 Maret 2024 dan 2023
(Disajikan dalam jutaan Rupiah,
kecuali dinyatakan lain)

PT BANK QNB INDONESIA TBK
NOTES TO THE FINANCIAL STATEMENTS
As of March 31, 2024 and December 31, 2023
And the Periods Ended
March 31, 2024 and 2023
(Expressed in millions of Rupiah,
unless otherwise stated)

40. Segmen Operasi (lanjutan)

b. Segmen usaha (lanjutan)

Segmen operasi (lanjutan)

	2024				Total	
	Jakarta	Sumatera	Jawa/ Java	Wilayah Timur/ East Region		
Pendapatan bunga neto	93.443	20.930	4.381	-	118.754	Net interest income
Provisi dan komisi - neto	11.878	1.332	1.575	-	14.785	Fees and commission - net
Pendapatan (beban) operasional lainnya	11.987	(518)	7	-	11.475	Other operating income (expenses)
Beban operasional	(129.153)	(3.581)	(3.249)	-	(135.982)	Operating expenses
Laba (rugi) sebelum Pajak penghasilan	(11.845)	18.163	2.714	-	9.032	Income (loss) before income tax
	2023				Total	
	Jakarta	Sumatera	Jawa/ Java	Wilayah Timur/ East Region		
Pendapatan bunga neto	88.528	32.319	11.283	-	132.130	Net interest income
Provisi dan komisi - neto	17.144	1.846	1.638	-	20.628	Fees and commission - net
Pendapatan operasional lainnya	78.811	65	2	-	78.878	Other operating income
Beban operasional	(181.462)	(4.289)	(16.860)	-	(202.611)	Operating expenses
Laba (rugi) sebelum pajak penghasilan	3.021	29.941	(3.937)	-	29.025	Income (loss) before income tax

Pendapatan bunga, pendapatan provisi dan komisi, pendapatan operasional lainnya dan pendapatan non-operasional Bank berasal dari pelanggan/pihak lain yang berdomisili di Negara Indonesia.

Tidak terdapat transaksi dengan pelanggan eksternal tunggal yang mencapai 10% dari jumlah pendapatan bunga yang dihasilkan Bank.

The Bank's interest income, fees and commission income, other operating income and non-operating income were generated from its customers/counterparties domiciled in Indonesia.

There was no transaction with single external customer which reached 10% of total interest income generated by the Bank.

41. Perjanjian yang Signifikan

Perjanjian Sewa Menyewa Gedung dengan PT Adinusa Puritapratama

Pada tanggal 11 April 2019, Bank menandatangani perjanjian sewa menyewa dengan PT Adinusa Puritapratama, dimana Bank menyewa gedung Revenue Tower Lantai Dasar & 7,8,9 District 8 Jalan Jend. Sudirman Kav 52-53, Jakarta, yang digunakan sebagai Kantor Pusat Bank dan kantor cabang. Perjanjian berlaku untuk jangka waktu 10 tahun sejak ditandatanganinya perjanjian.

41. Significant Agreements

Leased Agreement with PT Adinusa Puritapratama

On April 11, 2019, the Bank signed lease agreement with PT Adinusa Puritapratama wherebt the Bank leased Revenue Tower Ground Floor & 7,8,9 located at District 8 Jalan Jend. Sudirman Kav 52-53, Jakarta, currently occupied as the Bank's Head Office and branch office. This agreement was effective for the period 10 years since signing of the agreement.

PT BANK QNB INDONESIA TBK
CATATAN ATAS LAPORAN KEUANGAN
Tanggal 31 Maret 2024 dan 31 Desember 2023
Dan Periode yang Berakhir pada Tanggal-Tanggal
31 Maret 2024 dan 2023
(Disajikan dalam jutaan Rupiah,
kecuali dinyatakan lain)

PT BANK QNB INDONESIA TBK
NOTES TO THE FINANCIAL STATEMENTS
As of March 31, 2024 and December 31, 2023
And the Periods Ended
March 31, 2024 and 2023
(Expressed in millions of Rupiah,
unless otherwise stated)

41. PERJANJIAN YANG SIGNIFIKAN (lanjutan)

Perjanjian Kerjasama dengan PT Allianz Indonesia

Bank mengadakan perjanjian dengan PT Asuransi Allianz Life Indonesia sehubungan dengan penjualan produk Asuransi sesuai dengan model bisnis Bancassurance. Perjanjian kerjasama berlaku sejak 10 Desember 2019 untuk jangka waktu 10 tahun sejak ditandatanganinya perjanjian ini dan pada tahun 2020 perjanjian kerjasama ini di setujui oleh Otoritas Jasa Keuangan.

Perjanjian Kerjasama dengan PT Indosat Tbk dan PT Yuinsight Technologies International

Bank mengadakan perjanjian dengan PT Indosat Tbk dan PT Yuinsight Technologies International sehubungan dengan pengembangan produk jasa perbankan. Perjanjian kerjasama berlaku sejak 14 September 2019 untuk jangka waktu 5 tahun sejak tanggal efektif.

42. Transaksi Non-Kas

Pada tanggal 31 Maret 2024, terdapat transaksi non-kas atas reklasifikasi lisensi dan perangkat lunak dari biaya dibayar dimuka ke aset takberwujud dengan total sebesar Rp2.744. Selain itu, terdapat reklasifikasi dari biaya dibayar dimuka menjadi perangkat keras dan renovasi sebesar Rp5.518 dan reklasifikasi dari aset lain-lain ke perangkat lunak sebesar Rp66.

Pada tanggal 31 Desember 2023, terdapat transaksi non-kas atas reklasifikasi lisensi dan perangkat lunak dari biaya dibayar dimuka ke aset takberwujud dengan total sebesar Rp14.465. Selain itu, terdapat reklasifikasi dari biaya dibayar dimuka menjadi perangkat keras sebesar Rp13.562 dan reklasifikasi dari bangunan ke properti terbengkalai sebesar Rp6.124.

43. Standar Akuntansi dan Interpretasi Standar yang Telah Disahkan Namun Belum Berlaku Efektif

Standar akuntansi yang telah diterbitkan sampai tanggal penerbitan laporan keuangan Bank namun belum berlaku efektif diungkapkan berikut ini. Manajemen Bank bermaksud untuk menerapkan standar-standar tersebut yang dipertimbangkan relevan terhadap Bank pada saat efektif, dan dampaknya terhadap posisi dan kinerja keuangan Bank masih diestimasi:

41. SIGNIFICANT AGREEMENTS (continued)

Mutual Agreement with PT Allianz Indonesia

Bank signed an agreement with PT Asuransi Allianz Life Indonesia in relation to market the Insurance product in accordance with Bancassurance Business Model. This agreement was effective since December 10, 2019 for the period of 10 years since the signing of the agreement and On 2020 this agreement was approved by Financial Authorities Service.

Mutual Agreement with PT Indosat Tbk and PT Yuinsight Technologies International

Bank signed an agreement PT Indosat Tbk and PT Yuinsight Technologies International in relation to banking product development. This agreement was effective since September 14, 2019 for the period of 5 years since the effective date.

42. Non-Cash Transaction

As of March 31, 2024, there are non-cash transactions of licence and software reclassification from advance payment to intangible assets total amounted to Rp2,744. Also, there are reclassification from advance payment to hardware and leasehold improvement amounting to Rp5,518 and reclassification from other assets to software amounting to Rp66.

As of December 31, 2023, there are non-cash transactions of licence and software reclassification from advance payment to intangible assets total amounted to Rp14,465. Also, there are reclassification from advance payment to hardware amounting to Rp13,562 and reclassification from building to abandoned property amounting to Rp6,124.

43. New Accounting Standard and Interpretation of Standard Which Has Issued But Not Yet Effective

The accounting standards that have been issued up to the date of issuance of the Bank's financial statements, but not yet effective are disclosed below. The Bank's management intends to adopt these standards that are considered relevant to the Bank when they become effective, and the impact to the financial position and performance of the Bank is still being estimated:

PT BANK QNB INDONESIA TBK
CATATAN ATAS LAPORAN KEUANGAN
Tanggal 31 Maret 2024 dan 31 Desember 2023
Dan Periode yang Berakhir pada Tanggal-Tanggal
31 Maret 2024 dan 2023
(Disajikan dalam jutaan Rupiah,
kecuali dinyatakan lain)

PT BANK QNB INDONESIA TBK
NOTES TO THE FINANCIAL STATEMENTS
As of March 31, 2024 and December 31, 2023
And the Periods Ended
March 31, 2024 and 2023
(Expressed in millions of Rupiah,
unless otherwise stated)

43. Standar Akuntansi dan Interpretasi Standar yang Telah Disahkan Namun Belum Berlaku Efektif (lanjutan)

Mulai efektif pada atau setelah tanggal 1 Januari 2024

Pilar Standar Akuntansi Keuangan

Standar ini memberikan persyaratan dan pedoman bagi entitas untuk menerapkan standar akuntansi keuangan yang benar dalam menyusun laporan keuangan bertujuan umum. Akan ada 4 (empat) standar akuntansi keuangan yang saat ini diterapkan di Indonesia, yaitu:

Mulai efektif pada atau setelah tanggal 1 Januari 2024 (lanjutan)

Pilar Standar Akuntansi Keuangan (continued)

1. Pilar 1 Standar Akuntansi Keuangan Internasional,
2. Pilar 2 Standar Akuntansi Keuangan Indonesia (PSAK),
3. Pilar 3 Standar Akuntansi Keuangan Indonesia untuk Entitas Swasta/Standar Akuntansi Keuangan Indonesia untuk Entitas Tanpa Akuntabilitas Publik, dan
4. Pilar 4 Standar Akuntansi Keuangan Indonesia untuk Entitas Mikro Kecil dan Menengah.

Standar Akuntansi Keuangan Internasional

Standar ini merupakan adopsi penuh dari *International Financial Reporting Standards* ("IFRS") yang diterjemahkan kata demi kata dan tidak ada modifikasi dari Standar IFRS, termasuk tanggal efektifnya. Entitas yang memenuhi persyaratan dapat menerapkan standar ini, sejak tanggal efektif.

Nomenklatur Standar Akuntansi Keuangan

Standar ini mengatur penomoran baru untuk standar akuntansi keuangan yang berlaku di Indonesia yang diterbitkan oleh DSAK IAI.

Amandemen PSAK 73: Liabilitas Sewa dalam Jual Beli dan Sewa-balik

Amandemen PSAK 73 Sewa menetapkan persyaratan yang digunakan penjual-penyewa dalam mengukur kewajiban sewa yang timbul dalam transaksi jual beli dan sewa-balik, untuk memastikan penjual-penyewa tidak mengakui jumlah setiap keuntungan atau kerugian yang terkait dengan hak guna yang dipertahankan.

43. New Accounting Standard and Interpretation of Standard Which Has Issued But Not Yet Effective (continued)

Effective beginning on or after January 1, 2024

Financial Accounting Standards Pillars

These standards provides requirements and guidelines for entities to apply the correct financial accounting standards in preparing general purpose financial statements. There will be 4 (four) financial accounting standards that are currently applied in Indonesia, namely:

Effective beginning on or after January 1, 2024 (continued)

Financial Accounting Standards Pillars (continued)

1. Pillar 1 International Financial Accounting Standards,
2. Pillar 2 Indonesian Financial Accounting Standards (PSAK),
3. Pillar 3 Indonesian Financial Accounting Standards for Private Entities/Indonesian Financial Accounting Standards for Entities without Public Accountability, and
4. Pillar 4 Indonesian Financial Accounting Standards for Micro Small and Medium Entities.

International Financial Accounting Standard

This standard is a full-adoption of *International Financial Reporting Standards* ("IFRS") which is translated in a word-for-word basis and there is no modifications from IFRS Standards, including the effective date. Entities that meet the requirements can apply this standard, from the effective date.

Financial Accounting Standards Nomenclature

This standard regulates the new numbering for financial accounting standards applicable in Indonesia issued by DSAK IAI.

Amendment of PSAK 73: Lease liability in a Sale and Leaseback

The amendment to PSAK 73 Leases specifies the requirements that a seller-lessee uses in measuring the lease liability arising in a sale and leaseback transaction, to ensure the seller-lessee does not recognise any amount of the gain or loss that relates to the right of use it retains.